

บทที่ 3

การปฏิบัติตามมาตรการป้องกันและแก้ไขผลกระทบสิ่งแวดล้อม

3.1 ผลการปฏิบัติตามมาตรการป้องกันและแก้ไขผลกระทบสิ่งแวดล้อม

รายละเอียดผลการปฏิบัติตามมาตรการป้องกันและแก้ไขผลกระทบสิ่งแวดล้อมระยะดำเนินการของโครงการอาคารสำนักงานและพาณิชยกรรม TRR Office Building ระหว่างเดือนมกราคม-มิถุนายน 2567 โดยครอบคลุมปัจจัยทางสิ่งแวดล้อมที่สำคัญ คือ

- มาตรการทั่วไป
- ทรัพยากรทางกายภาพ
- ทรัพยากรทางชีวภาพ
- คุณค่าการใช้ประโยชน์ของมนุษย์
- คุณค่าต่อคุณภาพชีวิต

แสดงรายละเอียดผลการปฏิบัติตามมาตรการป้องกันและแก้ไขผลกระทบสิ่งแวดล้อม ของโครงการอาคารสำนักงานและพาณิชยกรรม TRR Office Building (ระยะดำเนินการ) ระหว่างเดือนมกราคม-มิถุนายน 2567 ดังตารางที่ 3.1

ตารางที่ 3.1 สรุปผลการปฏิบัติตามมาตรการป้องกันและแก้ไขผลกระทบสิ่งแวดล้อม โครงการอาคารสำนักงานและพาณิชยกรรม TRR Office Building (ระยะดำเนินการ)

องค์ประกอบทางสิ่งแวดล้อม และคุณค่าต่างๆ	มาตรการป้องกันและแก้ไขผลกระทบสิ่งแวดล้อม	รายละเอียดการปฏิบัติตามมาตรการฯ	ปัญหา/อุปสรรค และการแก้ไข	เอกสารอ้างอิง รูปภาพหรือเอกสาร
มาตรการทั่วไป	โครงการจะต้องปฏิบัติตามมาตรการป้องกันและแก้ไขผลกระทบสิ่งแวดล้อม และมาตรการติดตามตรวจสอบผลกระทบสิ่งแวดล้อม ตามที่เสนอไว้ในรายงานการประเมินผลกระทบสิ่งแวดล้อมโครงการอาคารสำนักงานและพาณิชยกรรม TRR Office Building ของบริษัท ทีอาร์อาร์ พรอพเพอร์ตี้ จำกัด ตั้งอยู่ที่ ถนนนราธิวาสราชนครินทร์ แขวงช่องนนทรี เขตยานนาวา กรุงเทพมหานคร เป็นโครงการประเภทอาคารที่ใช้เป็นสำนักงาน มีพื้นที่ใช้สอยอาคารรวม 36,798 ตารางเมตร ขนาดพื้นที่โครงการ 2-2-96.2 ไร่ หรือ 4,384.80 ตารางเมตร ประกอบด้วยอาคารสำนักงาน และพาณิชยกรรม สูง 27 ชั้น กับ 1 ชั้นใต้ดิน จำนวน 1 อาคาร จัดทำรายงานการประเมินผลกระทบสิ่งแวดล้อมโดยบริษัท อีโคซิสเต็ม เอ็นจิเนียริง คอนซัลแตนท์ จำกัด ดังรายละเอียดต่อไปนี้			

ตารางที่ 3.1(ต่อ) สรุปผลการปฏิบัติตามมาตรการป้องกันและแก้ไขผลกระทบสิ่งแวดล้อมโครงการอาคารสำนักงานและพาณิชยกรรม TRR Office Building (ระยะดำเนินการ)

องค์ประกอบทางสิ่งแวดล้อมและคุณค่าต่างๆ	มาตรการป้องกันและแก้ไขผลกระทบสิ่งแวดล้อม	รายละเอียดการปฏิบัติตามมาตรการฯ	ปัญหา/อุปสรรคและการแก้ไข	เอกสารอ้างอิงรูปภาพหรือเอกสาร
มาตรการทั่วไป (ต่อ)	<p>1. โครงการต้องยึดถือปฏิบัติตามมาตรการป้องกันและแก้ไขผลกระทบสิ่งแวดล้อม และมาตรการติดตามตรวจสอบผลกระทบสิ่งแวดล้อม ตามที่เสนอไว้ในรายงานการประเมินผลกระทบสิ่งแวดล้อมโครงการอาคารสำนักงานและพาณิชยกรรม TRR Office Building ของบริษัท ทีอาร์อาร์ พรอพเพอร์ตี้ จำกัด อย่างเคร่งครัด</p> <p>2. โครงการต้องบันทึกผลการติดตามตรวจสอบการดำเนินการหรือการปฏิบัติตามมาตรการป้องกันและแก้ไขผลกระทบสิ่งแวดล้อม และมาตรการติดตามตรวจสอบผลกระทบสิ่งแวดล้อม ตามที่เสนอไว้ในรายงาน และส่งผลการดำเนินการมายังหน่วยงานอนุญาต และสำนักงานนโยบายและแผนทรัพยากรธรรมชาติและสิ่งแวดล้อม ตามแนวทางการเสนอรายงานผลการปฏิบัติตามมาตรการป้องกันและแก้ไขผลกระทบสิ่งแวดล้อมและมาตรการติดตามตรวจสอบผลกระทบสิ่งแวดล้อม</p>	<p>- โครงการได้ยึดถือปฏิบัติตามมาตรการป้องกันและแก้ไขผลกระทบสิ่งแวดล้อม และมาตรการติดตามตรวจสอบผลกระทบสิ่งแวดล้อม ตามที่เสนอไว้ในรายงานการประเมินผลกระทบสิ่งแวดล้อม โครงการอาคารสำนักงานและพาณิชยกรรม TRR Office Building ของบริษัท ทีอาร์อาร์ พรอพเพอร์ตี้ อย่างเคร่งครัด</p> <p>- โครงการได้บันทึกผลการติดตามตรวจสอบการดำเนินการ และปฏิบัติตามมาตรการฯ ตามที่เสนอไว้ในรายงานฯ อย่างเคร่งครัด โดยได้จ้างหน่วยงานกลาง คือ บริษัท เอ็นไวแล็บ จำกัด เป็น Third party ในการตรวจวัดและวิเคราะห์ดัชนีคุณภาพสิ่งแวดล้อม โครงการอาคารสำนักงานและพาณิชยกรรม TRR Office Building ระยะดำเนินการ ระหว่างเดือนมกราคม-มิถุนายน 2567 ทั้งนี้ โครงการได้ยึดถือและปฏิบัติตามมาตรการฯ อย่างเคร่งครัด</p>	-	-

ตารางที่ 3.1(ต่อ) สรุปผลการปฏิบัติตามมาตรการป้องกันและแก้ไขผลกระทบสิ่งแวดล้อมโครงการอาคารสำนักงานและพาณิชยกรรม TRR Office Building
(ระยะดำเนินการ)

องค์ประกอบทางสิ่งแวดล้อม และคุณค่าต่างๆ	มาตรการป้องกันและแก้ไขผลกระทบสิ่งแวดล้อม	รายละเอียดการปฏิบัติตามมาตรการฯ	ปัญหา/อุปสรรค และการแก้ไข	เอกสารอ้างอิง รูปภาพหรือเอกสาร
มาตรการทั่วไป (ต่อ)	<p>3. ในกรณีที่โครงการมีความจำเป็นต้องเปลี่ยนแปลงรายละเอียดโครงการ หรือมาตรการป้องกันและแก้ไขผลกระทบสิ่งแวดล้อม และมาตรการติดตามตรวจสอบผลกระทบสิ่งแวดล้อม ตามที่เสนอไว้ในรายงานการประเมินผลกระทบสิ่งแวดล้อม ที่ได้รับความเห็นชอบไว้แล้ว ให้โครงการแจ้งให้หน่วยงานที่มีอำนาจหน้าที่ในการพิจารณาอนุมัติ หรืออนุญาตดำเนินการ ดังนี้</p> <p>1) หากหน่วยงานผู้อนุมัติหรืออนุญาตเห็นว่าการเปลี่ยนแปลงดังกล่าว เกิดผลดีต่อสิ่งแวดล้อมมากกว่า หรือเทียบเท่ามาตรการที่กำหนดไว้ในรายงานการประเมินผลกระทบสิ่งแวดล้อม ที่ได้รับความเห็นชอบไว้แล้ว ให้หน่วยงานผู้อนุมัติหรืออนุญาตรับจดแจ้งให้เป็นไปตามหลักเกณฑ์ และเงื่อนไขที่กำหนดไว้ในกฎหมายนั้นๆ ต่อไป พร้อมกับให้จัดทำสำเนาการเปลี่ยนแปลงดังกล่าว ข้างต้นที่รับจดแจ้งไว้ แจ้งให้สำนักงานนโยบายและแผนทรัพยากรธรรมชาติและสิ่งแวดล้อม เพื่อทราบ</p>	- ปัจจุบัน โครงการยังไม่มีเปลี่ยนแปลงรายละเอียดโครงการ หรือมาตรการป้องกันและแก้ไขผลกระทบสิ่งแวดล้อม หรือมาตรการติดตามตรวจสอบผลกระทบสิ่งแวดล้อม อย่างไรก็ตาม หากมีการเปลี่ยนแปลงรายละเอียดโครงการหรือมาตรการฯ โครงการจะปฏิบัติตามมาตรการที่กำหนด	-	-

ตารางที่ 3.1(ต่อ) สรุปผลการปฏิบัติตามมาตรการป้องกันและแก้ไขผลกระทบสิ่งแวดล้อมโครงการอาคารสำนักงานและพาณิชยกรรม TRR Office Building
(ระยะดำเนินการ)

องค์ประกอบทางสิ่งแวดล้อม และคุณค่าต่างๆ	มาตรการป้องกันและแก้ไขผลกระทบสิ่งแวดล้อม	รายละเอียดการปฏิบัติตามมาตรการฯ	ปัญหา/อุปสรรค และการแก้ไข	เอกสารอ้างอิง รูปภาพหรือเอกสาร
มาตรการทั่วไป (ต่อ)	2) หากหน่วยงานผู้อนุมัติ หรืออนุญาต เห็นว่าการเปลี่ยนแปลงดังกล่าว อาจกระทบต่อสาระสำคัญในรายงานการประเมินผลกระทบสิ่งแวดล้อมที่ได้รับความเห็นชอบไว้แล้ว ให้หน่วยงานผู้อนุมัติ หรืออนุญาตจัดส่งรายงานการเปลี่ยนแปลงดังกล่าว ให้สำนักงานนโยบายและแผนทรัพยากรธรรมชาติและสิ่งแวดล้อมเพื่อเสนอให้คณะกรรมการผู้ชำนาญการพิจารณารายงานการประเมินผลกระทบสิ่งแวดล้อม (คชก.) ชุดที่เกี่ยวข้องให้ความเห็นชอบประกอบก่อนดำเนินการเปลี่ยนแปลง และเมื่อโครงการได้รับอนุมัติหรืออนุญาตให้มีการเปลี่ยนแปลงให้หน่วยงานผู้อนุมัติ หรืออนุญาต แจ้งผลการเปลี่ยนแปลงดังกล่าวให้สำนักงานนโยบายและแผนทรัพยากรธรรมชาติและสิ่งแวดล้อมเพื่อทราบ	- ปัจจุบันโครงการยังไม่มีเปลี่ยนแปลงรายละเอียดโครงการ หรือมาตรการป้องกันและแก้ไขผลกระทบสิ่งแวดล้อม หรือมาตรการติดตามตรวจสอบผลกระทบสิ่งแวดล้อม อย่างไรก็ตาม หากมีการเปลี่ยนแปลงรายละเอียดโครงการหรือมาตรการฯ โครงการจะปฏิบัติตามมาตรการที่กำหนด	-	-

ตารางที่ 3.1(ต่อ) สรุปผลการปฏิบัติตามมาตรการป้องกันและแก้ไขผลกระทบสิ่งแวดล้อมโครงการอาคารสำนักงานและพาณิชยกรรม TRR Office Building
(ระยะดำเนินการ)

องค์ประกอบทางสิ่งแวดล้อม และคุณค่าต่างๆ	มาตรการป้องกันและแก้ไขผลกระทบสิ่งแวดล้อม	รายละเอียดการปฏิบัติตามมาตรการฯ	ปัญหา/อุปสรรค และการแก้ไข	เอกสารอ้างอิง รูปภาพหรือเอกสาร
มาตรการทั่วไป (ต่อ)	4. เมื่อเจ้าของโครงการดำเนินโครงการเสร็จสิ้นแล้วและก่อนที่จะมีการโอนสิทธิให้กับนิติบุคคล (ในกรณีที่มีการโอนสิทธิ) เจ้าของโครงการมีหน้าที่ต้องแจ้งให้นิติบุคคลผู้รับโอนทราบถึงสิทธิและหน้าที่ในการปฏิบัติตามมาตรการป้องกันและแก้ไขผลกระทบสิ่งแวดล้อมและมาตรการติดตามตรวจสอบผลกระทบสิ่งแวดล้อมที่ระบุไว้ในรายงานการวิเคราะห์ผลกระทบสิ่งแวดล้อมอย่างเคร่งครัด หากเจ้าของโครงการไม่มีหลักฐานการแจ้งสิทธิและหน้าที่ และหลักฐานการรับทราบถึงสิทธิ และหน้าที่ดังกล่าวของนิติบุคคล ให้ถือว่าเจ้าของโครงการยังต้องรับผิดชอบตามสิทธิ และหน้าที่ที่กำหนดไว้ในมาตรการป้องกันและแก้ไขผลกระทบสิ่งแวดล้อมและมาตรการติดตามตรวจสอบผลกระทบสิ่งแวดล้อมที่ระบุไว้ในรายงานการวิเคราะห์ผลกระทบสิ่งแวดล้อมอย่างเคร่งครัด	- ปัจจุบันโครงการอยู่ในช่วงเปิดดำเนินการ เจ้าของโครงการ(บริษัท ทีอาร์อาร์ พรอพเพอร์ตี้ จำกัด) ทราบถึงสิทธิและหน้าที่ในการปฏิบัติตามมาตรการป้องกันและแก้ไขผลกระทบสิ่งแวดล้อม และมาตรการติดตามตรวจสอบผลกระทบสิ่งแวดล้อม ที่ระบุไว้ในรายงานการวิเคราะห์ผลกระทบสิ่งแวดล้อมอย่างเคร่งครัด	-	-

ตารางที่ 3.1(ต่อ) สรุปผลการปฏิบัติตามมาตรการป้องกันและแก้ไขผลกระทบสิ่งแวดล้อมโครงการอาคารสำนักงานและพาณิชยกรรม TRR Office Building
(ระยะดำเนินการ)

องค์ประกอบทางสิ่งแวดล้อม และคุณค่าต่างๆ	มาตรการป้องกันและแก้ไขผลกระทบสิ่งแวดล้อม	รายละเอียดการปฏิบัติตามมาตรการฯ	ปัญหา/อุปสรรค และการแก้ไข	เอกสารอ้างอิง รูปภาพหรือเอกสาร
มาตรการทั่วไป (ต่อ)	5. หากได้รับการร้องเรียนจากประชาชนว่าได้รับความเดือดร้อน รำคาญจากกิจกรรมการดำเนินโครงการ หรือโครงการก่อให้เกิด ความเสียหายแก่สาธารณสมบัติหรือชีวิตและทรัพย์สินของ ประชาชนเจ้าของโครงการ หรือนิติบุคคลผู้รับโอนสิทธิ และหน้าที่ ในการปฏิบัติตามมาตรการป้องกันและแก้ไขผลกระทบสิ่งแวดล้อม และมาตรการติดตามตรวจสอบผลกระทบสิ่งแวดล้อมจะต้อง ดำเนินการแก้ไขปัญหาดังกล่าวโดยไม่ชักช้า และแจ้งหน่วยงาน อนุญาต สำนักงานนโยบายและแผนทรัพยากรธรรมชาติและ สิ่งแวดล้อม และหน่วยงานที่เกี่ยวข้องทราบเพื่อหาแนวทางและ มาตรการในการแก้ไขปัญหาต่อไป	- ในช่วงระหว่างเดือนมกราคม-มิถุนายน 2567 ยังไม่พบข้อ ร้องเรียนจากประชาชน หากโครงการได้รับการร้องเรียนจาก ประชาชนว่าได้รับความเดือดร้อนรำคาญจากกิจกรรมการ ดำเนินโครงการ หรือโครงการก่อให้เกิดความเสียหายแก่ สาธารณสมบัติ หรือชีวิตและทรัพย์สินของประชาชน เจ้าของโครงการ หรือนิติบุคคลผู้รับโอนสิทธิ และหน้าที่ใน การปฏิบัติตามมาตรการป้องกันและแก้ไขผลกระทบ สิ่งแวดล้อมและมาตรการติดตามตรวจสอบผลกระทบ สิ่งแวดล้อม จะเป็นผู้ดำเนินการแก้ไขปัญหาดังกล่าวโดยไม่ ชักช้า และแจ้งหน่วยงานอนุญาต สำนักงานนโยบายและแผน ทรัพยากรธรรมชาติและสิ่งแวดล้อม และหน่วยงานที่ เกี่ยวข้องทราบเพื่อหาแนวทางหรือมาตรการในการแก้ไข ปัญหาต่อไป	-	-

ตารางที่ 3.1 (ต่อ) สรุปผลการปฏิบัติตามมาตรการป้องกันและแก้ไขผลกระทบสิ่งแวดล้อมโครงการอาคารสำนักงานและพาณิชยกรรม TRR Office Building
(ระยะดำเนินการ)

องค์ประกอบทางสิ่งแวดล้อม และคุณค่าต่างๆ	มาตรการป้องกันและแก้ไขผลกระทบสิ่งแวดล้อม	รายละเอียดการปฏิบัติตามมาตรการฯ	ปัญหา/อุปสรรค และการแก้ไข	เอกสารอ้างอิง รูปภาพหรือเอกสาร
1. ทรัพยากรทางกายภาพ 1.1 สภาพภูมิประเทศ	<p>1. จัดให้มีพื้นที่สีเขียวชั้นพื้นดิน ขนาดพื้นที่รวม 852.20 ตารางเมตร เป็นไม้ยืนต้นขนาดพื้นที่ 366.29 ตารางเมตร ซึ่งเป็นไปตามเกณฑ์พื้นที่สีเขียวยั่งยืนตามมติ ครม.</p> <p>2. จัดให้มีการอนุรักษ์พันธุ์ไม้เดิมของโครงการ โดยอนุรักษ์ไว้จำนวน 6 ต้น ได้แก่ ต้นहुกวาง ต้นโพธิ์ และต้นไทร</p> <p>3. จัดให้มีกระจกที่มีค่าการสะท้อนตามกฎกระทรวงฉบับที่ 48 (พ.ศ. 2540) ออกตามความในพระราชบัญญัติควบคุมอาคาร พ.ศ. 2522 ข้อ 27 กล่าวว่า “วัสดุที่เป็นผิวของผนังภายนอกอาคาร จะต้องมีการสะท้อนแสงได้ไม่เกินร้อยละ 30” ประกอบด้วย กระจก Sunergy Cool ความหนา 6 มิลลิเมตร มีปริมาณการสะท้อนแสงของกระจกชนิดนี้ประมาณ 7% ซึ่งเป็นไปตามข้อกำหนด กระจกยอมให้แสงผ่าน (Visible Light Transmittance) 50% และค่าสัมประสิทธิ์การส่งผ่านความร้อนจากรังสีดวงอาทิตย์ 49%</p>	<p>- โครงการจัดให้มีพื้นที่สีเขียวบริเวณชั้นพื้นดิน พร้อมทั้งปลูกไม้ยืนต้นบริเวณด้านหน้าโครงการ</p> <p>- โครงการมีการอนุรักษ์พันธุ์ไม้เดิมของโครงการ โดยอนุรักษ์ไว้จำนวน 6 ต้น ได้แก่ ต้นहुกวาง ต้นโพธิ์ และต้นไทร</p> <p>- โครงการปฏิบัติตามมาตรการที่กำหนด โดยเลือกใช้กระจกที่มีค่าสะท้อนตามกฎกระทรวงฉบับที่ 48 (พ.ศ. 2540)</p>	- - -	- ดังภาพที่ 1 - ดังภาพที่ 1 - ดังภาพที่ 2

ตารางที่ 3.1 (ต่อ) สรุปผลการปฏิบัติตามมาตรการป้องกันและแก้ไขผลกระทบสิ่งแวดล้อมโครงการอาคารสำนักงานและพาณิชย์กรรม TRR Office Building (ระยะดำเนินการ)

องค์ประกอบทางสิ่งแวดล้อมและคุณค่าต่างๆ	มาตรการป้องกันและแก้ไขผลกระทบสิ่งแวดล้อม	รายละเอียดการปฏิบัติตามมาตรการฯ	ปัญหา/อุปสรรคและการแก้ไข	เอกสารอ้างอิงรูปภาพหรือเอกสาร
1.1 สภาพภูมิประเทศ (ต่อ)	<p>4. จัดให้ชั้นที่ 2-9 เป็นที่จอดรถยนต์ โดยออกแบบผนังอาคารให้สามารถบดบังแสงไฟจากรถยนต์ ออกแบบเป็น Car Aluminium Louvre ขนาดความกว้าง 0.10 ด้านทิศตะวันออก</p> <p>5. โครงการจัดให้มีพื้นที่สีเขียวบริเวณชั้นพื้นดิน โดยตำแหน่งที่ปลูกจะอยู่ตามแนวรั้วของโครงการโดยรอบ เพื่อช่วยลดการสะท้อนแสง ออกสู่ภายนอกโครงการ</p> <p>6. ดูแลรักษาพื้นที่สีเขียวและต้นไม้ในโครงการให้ดูดีสวยงามอยู่เสมอ</p> <p>7. เจ้าของโครงการจัดทำหนังสือแจ้งต่ออาคารบ้านพักอาศัยใกล้เคียงในระยะ 100 เมตร จากโครงการทุกอาคาร หากถูกบดบังทัศนียภาพจากตัวอาคารโครงการ ให้แจ้งหรือหารือกับเจ้าของโครงการในการแก้ไขผลกระทบดังกล่าวได้ ทั้งนี้ให้แจ้งเจ้าของโครงการได้ตั้งแต่เริ่มการก่อสร้างอาคารจนแล้วเสร็จจนถึงภายหลังการเปิดดำเนินการแล้วเป็นเวลา 1 ปี กรณีที่ทั้ง 2 ฝ่ายตกลงกันไม่ได้ ต้องจัดตั้งคณะกรรมการประสานงานร่วมแก้ไขปัญหามาเพื่อเจรจาหาข้อยุติที่เป็นธรรมต่อทั้งสองฝ่าย โดยคณะกรรมการ ประกอบไปด้วยเจ้าของโครงการ ผู้ได้รับผลกระทบจากการก่อสร้างโครงการ และบุคคลหรือหน่วยงานที่เป็นกลางและทั้งสองฝ่ายยอมรับ</p>	<p>- โครงการจัดให้มีพื้นที่สำหรับจอดรถยนต์ในชั้นที่ 2-9 และออกแบบผนังอาคารให้สามารถบดบังแสงไฟจากรถยนต์ตามมาตรการกำหนด</p> <p>- โครงการจัดให้มีพื้นที่สีเขียวบริเวณชั้นพื้นดิน โดยปลูกตามแนวรั้วของโครงการโดยรอบ เพื่อช่วยลดการสะท้อนแสง ออกสู่ภายนอกโครงการ</p> <p>- โครงการมีการดูแลบำรุงรักษาพื้นที่สีเขียวและต้นไม้ในโครงการให้ดูดีสวยงามอยู่เสมอ</p> <p>- โครงการจัดทำหนังสือแจ้งต่ออาคารบ้านพักอาศัยใกล้เคียงในระยะ 100 เมตร จากโครงการทุกอาคาร หากถูกบดบังทัศนียภาพจากตัวอาคารโครงการ ให้แจ้งหรือหารือกับเจ้าของโครงการในการแก้ไขผลกระทบดังกล่าวได้</p>	<p>-</p> <p>-</p> <p>-</p> <p>-</p>	<p>- ดังภาพที่ 3</p> <p>- ดังภาพที่ 1</p> <p>- ดังภาพที่ 1</p> <p>- ดังภาพผนวกที่ 8</p>

ตารางที่ 3.1 (ต่อ) สรุปผลการปฏิบัติตามมาตรการป้องกันและแก้ไขผลกระทบสิ่งแวดล้อมโครงการอาคารสำนักงานและพาณิชยกรรม TRR Office Building (ระยะดำเนินการ)

องค์ประกอบทางสิ่งแวดล้อมและคุณค่าต่างๆ	มาตรการป้องกันและแก้ไขผลกระทบสิ่งแวดล้อม	รายละเอียดการปฏิบัติตามมาตรการฯ	ปัญหา/อุปสรรคและการแก้ไข	เอกสารอ้างอิงรูปภาพหรือเอกสาร
1.2 ดินและการชะล้าง	-			
1.3 คุณภาพอากาศ	<p>1. จัดให้มีการปลูกไม้ยืนต้นทรงสูงตามแนวรั้วโครงการเพื่อเป็นแนวกำบังความร้อนจากระบบปรับอากาศ</p> <p>2. จัดให้มีการออกแบบอาคารโครงการและเลือกใช้วัสดุที่เป็นมิตรกับสิ่งแวดล้อม รวมทั้งพิจารณาระบบหมุนเวียนของอากาศภายใน และภายนอกอาคาร เพื่อให้อาคารไม่ร้อนหรือไม่มีอากาศหมุนเวียน ซึ่งสามารถลดการใช้ระบบปรับอากาศได้</p> <p>3. ทำความสะอาดระบบปรับอากาศเป็นประจำทุก ๆ 6 เดือน/ครั้ง เพื่อเพิ่มประสิทธิภาพการทำงานของระบบปรับอากาศ และป้องกันการสะสมของเชื้อโรคและเชื้อแบคทีเรียต่าง ๆ</p> <p>4. เลือกใช้ระบบปรับอากาศที่มีฉลากประหยัดไฟเบอร์ 5 และต้องไม่มีสาร CFCs เป็นส่วนประกอบ</p>	<p>- โครงการจัดให้มีการปลูกไม้ยืนต้นทรงสูงตามแนวรั้วโครงการ เพื่อเป็นแนวกำบังความร้อนจากระบบปรับอากาศ</p> <p>- โครงการออกแบบอาคารโครงการและเลือกใช้วัสดุที่เป็นมิตรกับสิ่งแวดล้อม รวมทั้งพิจารณาระบบหมุนเวียนของอากาศภายในและภายนอกอาคาร เพื่อให้อาคารไม่ร้อนหรือไม่มีอากาศหมุนเวียน ซึ่งสามารถลดการใช้ระบบปรับอากาศได้</p> <p>- โครงการจัดให้มีการทำความสะอาดระบบปรับอากาศเป็นประจำทุก ๆ 6 เดือน เพื่อเพิ่มประสิทธิภาพการทำงานของระบบปรับอากาศ และป้องกันการสะสมของเชื้อโรคและเชื้อแบคทีเรียต่าง ๆ</p> <p>- โครงการเลือกใช้ระบบปรับอากาศที่มีฉลากประหยัดไฟเบอร์ 5 และต้องไม่มีสาร CFCs เป็นส่วนประกอบ</p>	<p>-</p> <p>-</p> <p>-</p> <p>-</p>	<p>- ดังภาพที่ 1</p> <p>- ดังภาพที่ 55</p> <p>- ดังภาพที่ 4 และภาคผนวกที่ 10 และภาคผนวกที่ 20</p> <p>- ดังภาพที่ 5</p>

ตารางที่ 3.1 (ต่อ) สรุปผลการปฏิบัติตามมาตรการป้องกันและแก้ไขผลกระทบสิ่งแวดล้อมโครงการอาคารสำนักงานและพาณิชยกรรม TRR Office Building (ระยะดำเนินการ)

องค์ประกอบทางสิ่งแวดล้อม และคุณค่าต่างๆ	มาตรการป้องกันและแก้ไขผลกระทบสิ่งแวดล้อม	รายละเอียดการปฏิบัติตามมาตรการฯ	ปัญหา/อุปสรรค และการแก้ไข	เอกสารอ้างอิง รูปภาพหรือเอกสาร
1.3 คุณภาพอากาศ (ต่อ)	<p>5. จัดให้มีระบบระบายอากาศแบบจ่ายน้ำจากส่วนกลาง ซึ่งใช้สารทำความเย็นชนิด R123 และ R134a ซึ่งเป็นสารที่มีความสามารถในการทำลายโอโซนและค่าความสามารถในการทำให้โลกร้อนขึ้นต่ำกว่าสารทำความเย็น CFCs</p> <p>6. จัดให้มีการบำรุงรักษาระบบปรับอากาศแบบจ่ายน้ำจากส่วนกลางอย่างสม่ำเสมอพร้อมปฏิบัติตามคู่มือการใช้งาน</p> <p>7. ตรวจสอบความสะอาด ความสกปรก และกาตะก้อนในหอผึ่งเย็น สัปดาห์ละครั้งด้วยสายตา</p> <p>8. จัดทำและดำเนินการตามแผนการบำรุงรักษาหอผึ่งเย็น รวมถึงการทำความสะอาดการทำความสะอาดและการบำบัดน้ำสำหรับหอผึ่งเย็นทุกเครื่อง เพื่อเป็นการป้องกันการเพิ่มจำนวนของเชื้อลิจิโอเนลลาและทำให้สารเคมีที่ใช้ในการบำบัดน้ำมีประสิทธิภาพสูงสุด</p>	<p>- โครงการจัดให้มีระบบระบายอากาศแบบจ่ายน้ำจากส่วนกลางแบบซิลเลอร์ซึ่งเป็นสารที่มีความสามารถในการทำลายโอโซนและค่าความสามารถในการทำให้โลกร้อนขึ้นต่ำกว่าสารทำความเย็น CFCs</p> <p>- โครงการจัดให้มีการบำรุงรักษาระบบปรับอากาศแบบจ่ายน้ำจากส่วนกลางอย่างสม่ำเสมอพร้อมปฏิบัติตามคู่มือการใช้งาน</p> <p>- โครงการจัดให้มีหัวหน้าช่างในการตรวจสอบความสะอาด ความสกปรก และกาตะก้อนในหอผึ่งเย็นเป็นประจำ</p> <p>- โครงการจัดให้มีหัวหน้าช่างในการจัดทำและดำเนินการตามแผนการบำรุงรักษาหอผึ่งเย็น รวมถึงการทำความสะอาด การทำความสะอาดและการบำบัดน้ำ สำหรับหอผึ่งเย็นทุกเครื่อง เพื่อเป็นการป้องกันการเพิ่มจำนวนของเชื้อลิจิโอเนลลา และทำให้สารเคมีที่ใช้ในการบำบัดน้ำมีประสิทธิภาพสูงสุด</p>	<p>-</p> <p>-</p> <p>-</p> <p>-</p>	<p>- ดังภาพที่ 6</p> <p>- ดังภาพที่ 4</p> <p>- ดังภาพที่ 7</p> <p>- ดังภาพที่ 7 และภาคผนวกที่ 23</p>

ตารางที่ 3.1 (ต่อ) สรุปผลการปฏิบัติตามมาตรการป้องกันและแก้ไขผลกระทบสิ่งแวดล้อมโครงการอาคารสำนักงานและพาณิชยกรรม TRR Office Building (ระยะดำเนินการ)

องค์ประกอบทางสิ่งแวดล้อมและคุณค่าต่างๆ	มาตรการป้องกันและแก้ไขผลกระทบสิ่งแวดล้อม	รายละเอียดการปฏิบัติตามมาตรการฯ	ปัญหา/อุปสรรคและการแก้ไข	เอกสารอ้างอิงรูปภาพหรือเอกสาร
1.3 คุณภาพอากาศ (ต่อ)	<p>9. การทำความสะอาดและการทำลายเชื้อ ในระบบฟุ้งเย็นของอาคาร ต้องปฏิบัติตามหลักเกณฑ์ของกรมอนามัย เรื่อง ข้อปฏิบัติการควบคุมเชื้อสลิโอเนลลาในหอฟุ้งเย็นของอาคารในประเทศไทย ดังนี้</p> <p>(1) การทำลายเชื้อ การทำความสะอาดและการกำจัดตะกอนในหอฟุ้งเย็น โดยปกติทั่วไปต้องกระทำอย่างน้อย 1 ครั้ง ภายใน 6 เดือนหรือมากกว่าเมื่อจำเป็น</p> <p>(2) การทำความสะอาดและการทำลายเชื้อต้องกระทำในหอฟุ้งเย็นที่มีสภาพดังต่อไปนี้</p> <ul style="list-style-type: none"> - มีการปนเปื้อนในระหว่างการก่อสร้างจากฝุ่นหรือสารอินทรีย์ - หยุดใช้งานมากกว่า 1 เดือน - ถูกดัดแปลงแก้ไขทางกลไกหรือถอดชิ้นส่วนออกในลักษณะที่อาจทำให้หอฟุ้งเย็นได้รับการปนเปื้อนได้ - เมื่อสภาพแวดล้อมรอบหอฟุ้งเย็นเต็มไปด้วยฝุ่นหรือไม่สามารถควบคุมคุณภาพน้ำได้หรือเมื่อหอฟุ้งเย็นที่อยู่ใกล้เคียงกันเป็นแหล่งการระบาดของเชื้อลิเจียนเนร์ - อื่น ๆ ตามที่พนักงานเจ้าหน้าที่เห็นควร 	- โครงการได้มีการจัดจ้างให้ผู้รับเหมาเข้ามาทำความสะอาดและการทำลายเชื้อในระบบฟุ้งเย็นของอาคาร พร้อมทั้งปฏิบัติตามหลักเกณฑ์ของกรมอนามัย เรื่อง ข้อปฏิบัติการควบคุมเชื้อสลิโอเนลลาในหอฟุ้งเย็นของอาคารในประเทศไทย อย่างเคร่งครัด	-	- ดังภาพที่ 7

ตารางที่ 3.1 (ต่อ) สรุปผลการปฏิบัติตามมาตรการป้องกันและแก้ไขผลกระทบสิ่งแวดล้อมโครงการอาคารสำนักงานและพาณิชยกรรม TRR Office Building
(ระยะดำเนินการ)

องค์ประกอบทางสิ่งแวดล้อม และคุณค่าต่างๆ	มาตรการป้องกันและแก้ไขผลกระทบสิ่งแวดล้อม	รายละเอียดการปฏิบัติตามมาตรการฯ	ปัญหา/อุปสรรค และการแก้ไข	เอกสารอ้างอิง รูปภาพหรือเอกสาร
1.3 คุณภาพอากาศ (ต่อ)	<p>(3) ระบบเก็บกักน้ำพิเศษซึ่งเชื่อมต่อกับระบบฝังเย็น และมีลักษณะน้ำขังนิ่ง ต้องได้รับการทำความสะอาดและฆ่าเชื้อก่อนนำมาใช้งานในสภาพปกติ</p> <p>(4) การทำความสะอาดและทำลายเชื้อ ต้องปฏิบัติ ดังนี้</p> <ul style="list-style-type: none"> - เติมคลอรีนครั้งแรกในน้ำในระบบฝังเย็นเพื่อให้มีคลอรีนอิสระตกค้าง (residual Free Chlorine) อยู่ในระดับ 5 มิลลิกรัมต่อลิตร เพื่อลดความเสี่ยงต่อสุขภาพกับผู้ที่ทำความสะอาดแล้ว <p>หมุนเวียนน้ำพร้อม ๆ กับเติมตัวกระจายสาร เพื่อเพิ่มประสิทธิภาพในการทำลายเชื้อโรคของคลอรีน โดยหมุนเวียนน้ำเป็นระยะเวลา 6 ชั่วโมง รักษาปริมาณคลอรีนอิสระให้อยู่ในระดับไม่น้อยกว่า 5 มิลลิกรัมต่อลิตร ตลอดเวลา ถ้าในกรณีที่ค่าความเป็นกรด-ด่าง (pH) ของน้ำมากกว่า 8.0 ปริมาณความเข้มข้นของคลอรีนอิสระตกค้างที่วัดได้ ต้องอยู่ระหว่าง 15 ถึง 20 มิลลิกรัมต่อลิตร เป็นเวลา 2 ชั่วโมง หรือใช้วิธีการระบายน้ำออกจากระบบอย่างเต็มที่เป็นเวลาหลาย ๆ ชั่วโมง เพื่อลดค่าความเป็นกรด-ด่างและปริมาณคลอรีนในระบบลง</p>			

ตารางที่ 3.1 (ต่อ) สรุปผลการปฏิบัติตามมาตรการป้องกันและแก้ไขผลกระทบสิ่งแวดล้อมโครงการอาคารสำนักงานและพาณิชยกรรม TRR Office Building
(ระยะดำเนินการ)

องค์ประกอบทางสิ่งแวดล้อม และคุณค่าต่างๆ	มาตรการป้องกันและแก้ไขผลกระทบสิ่งแวดล้อม	รายละเอียดการปฏิบัติตามมาตรการฯ	ปัญหา/อุปสรรค และการแก้ไข	เอกสารอ้างอิง รูปภาพหรือเอกสาร
1.3 คุณภาพอากาศ (ต่อ)	<p>- ระบายน้ำทิ้งออกจากเส้นท่อและทำความสะอาดระบบจ่ายน้ำ บ่อสูบน้ำและหอผึ่งเย็น ล้างบริเวณหรือทางที่จะเข้าไปยังหอผึ่งเย็น และอุปกรณ์ต่าง ๆ สำหรับตะกรันและตะกอนอื่น ๆ ที่ไม่สามารถกำจัดออกไปได้ให้ใช้สารเคมีสำหรับกำจัดตะกรันที่ไม่ทำให้เกิดความเสียหายแก่หอผึ่งเย็นและเส้นท่อ ให้หลีกเลี่ยงวิธีทำความสะอาดที่ก่อให้เกิดละอองน้ำลอยละลายนมากเกินไป เช่น ระบบฉีดน้ำแรงดันสูง เป็นต้น หากไม่สามารถหลีกเลี่ยงได้ให้ปิดประตูหน้าต่าง และช่องลมที่อยู่ใกล้เคียงให้สนิทก่อนการทำความสะอาด ผู้ที่ต้องฉีดน้ำด้วยระบบแรงดันสูงต้องได้รับการฝึกอบรม และต้องสวมอุปกรณ์ป้องกันอันตรายส่วนบุคคลในขณะปฏิบัติงานทุกครั้ง</p> <p>(5) เติมน้ำสะอาดและคลอรีนซ้ำ เพื่อให้ระดับคลอรีนอิสระตกค้างไม่น้อยกว่า 5 มิลลิกรัมต่อลิตร เป็นเวลา 6 ชั่วโมง</p> <p>(6) ระบายและถ่ายเทน้ำทิ้ง แล้วเปลี่ยนถ่ายเติมน้ำสะอาด สารเคมีและชีวฆาตที่ใช้ในการบำบัดคุณภาพน้ำให้อยู่ในระดับเหมาะสมก่อนเปิดเดินเครื่องระบบ</p> <p>(7) ในระหว่างการทำทำความสะอาดและทำลายเชื้อ ควรปิดพัดลมของหอผึ่งเย็นทุกครั้ง</p>			

ตารางที่ 3.1 (ต่อ) สรุปผลการปฏิบัติตามมาตรการป้องกันและแก้ไขผลกระทบสิ่งแวดล้อมโครงการอาคารสำนักงานและพาณิชยกรรม TRR Office Building
(ระยะดำเนินการ)

องค์ประกอบทางสิ่งแวดล้อม และคุณค่าต่างๆ	มาตรการป้องกันและแก้ไขผลกระทบต่อสิ่งแวดล้อม	รายละเอียดการปฏิบัติตามมาตรการฯ	ปัญหาอุปสรรค และการแก้ไข	เอกสารอ้างอิง รูปภาพหรือเอกสาร
1.3 คุณภาพอากาศ (ต่อ)	(8) โดยทั่วไปน้ำในหอผึ่งเย็นต้องมีปริมาณความเข้มข้นของ คลอรีนอิสระตกค้างไม่น้อยกว่า 1 มิลลิกรัมต่อลิตรตลอดเวลา 10. ดูแลระบบการระบายอากาศภายในอาคารอยู่เสมอ เปิดประตูอาคารบางจุด เพื่อให้อากาศถ่ายเทได้สะดวก 11. จัดให้มีพื้นที่สีเขียวโดยการปลูกต้นไม้ชนิดต่าง ๆ เพื่อช่วย ดูดซับคาร์บอนไดออกไซด์และลดอุณหภูมิจากการคายน้ำของ พืช และการระเหยน้ำจากผิวดิน 12. เจ้าของอาคารประชาสัมพันธ์ให้พนักงาน และผู้ให้บริการ อาคารโครงการใช้บริการรถโดยสารสาธารณะ 13. ติดป้ายประกาศให้ดับเครื่องยนต์ทันทีเมื่อจอดรอ ทั้ง ภาษาไทย และภาษาอังกฤษ ติดตั้งไว้บริเวณที่สามารถมองเห็นได้ 14. ติดป้ายจำกัดความเร็วของรถยนต์ที่เข้า-ออกโครงการให้มี ความเร็วไม่เกิน 30 กิโลเมตร/ชั่วโมง เพื่อลดความเร็ว และ ป้องกันการฟุ้งกระจายของฝุ่นละอองอันเนื่องมาจากถนน 15. ห้ามวางป้ายหรือสิ่งปลูกสร้างอื่น ๆ บังหรือกีดขวางบริเวณ ช่องเปิดโล่งชั้นลานจอดรถยนต์	- โครงการมีการดูแลระบบการระบายอากาศภายใน อาคารอยู่เสมอ พร้อมทั้งมีการเปิดประตู/หน้าต่างอาคาร บางจุด เพื่อให้อากาศถ่ายเทได้สะดวก - โครงการจัดให้มีพื้นที่สีเขียวโดยการปลูกต้นไม้ชนิด ต่าง ๆ เพื่อช่วยลดซับคาร์บอนไดออกไซด์และลด อุณหภูมิจากการคายน้ำของพืช และการระเหยน้ำจาก ผิวดิน - โครงการมีการประชาสัมพันธ์ให้พนักงาน และ ผู้ให้บริการอาคารโครงการใช้บริการรถโดยสารสาธารณะ - โครงการจัดให้มีป้ายประกาศให้ดับเครื่องยนต์ทันที เมื่อจอดรอ ทั้งภาษาไทยและภาษาอังกฤษ - โครงการจัดให้มีป้ายจำกัดความเร็วของรถยนต์ที่เข้า- ออกโครงการให้มีความเร็วไม่เกิน 30 กิโลเมตร/ชั่วโมง เพื่อลดความเร็ว - โครงการกำหนดให้บริเวณพื้นที่จอดรถยนต์เป็นช่อง เปิดโล่ง ไม่มีป้ายหรือสิ่งปลูกสร้างอื่นกีดขวาง	- - - - -	- ดังภาพที่ 8 - ดังภาพที่ 1 - ดังภาพที่ 29 ,59 และภาคผนวกที่ 6 - ดังภาพที่ 9 - ดังภาพที่ 10 - ดังภาพที่ 3

ตารางที่ 3.1 (ต่อ) สรุปผลการปฏิบัติตามมาตรการป้องกันและแก้ไขผลกระทบสิ่งแวดล้อมโครงการอาคารสำนักงานและพาณิชยกรรม TRR Office Building (ระยะดำเนินการ)

องค์ประกอบทางสิ่งแวดล้อม และคุณค่าต่างๆ	มาตรการป้องกันและแก้ไขผลกระทบสิ่งแวดล้อม	รายละเอียดการปฏิบัติตามมาตรการฯ	ปัญหา/อุปสรรค และการแก้ไข	เอกสารอ้างอิง รูปภาพหรือเอกสาร
1.3 คุณภาพอากาศ (ต่อ)	16. เครื่องกำเนิดไฟฟ้าสำรอง ต้องติดตั้งให้เหมาะสม มีระบบป้องกันเสียง แรงสั่นสะเทือน และระบบกำจัด ไอเสีย 17. ส่งตัวแทนฝ่ายช่างของโครงการเข้ารับการอบรมการ ดูแลรักษาเครื่องกำเนิดไฟฟ้าสำรองจากตัวแทนจำหน่าย พร้อมจัดทำคู่มือการบำรุงรักษาระบบภาษาไทยด้วย	- โครงการจัดให้มีเครื่องกำเนิดไฟฟ้าสำรอง พร้อมทั้งมี ระบบป้องกันเสียง แรงสั่นสะเทือน และระบบกำจัด ไอเสีย - โครงการจัดให้มีเจ้าหน้าที่ซึ่งเป็นตัวแทนของโครงการ เข้ารับการอบรมการดูแลรักษาเครื่องกำเนิดไฟฟ้าสำรอง จากตัวแทนจำหน่าย พร้อมจัดทำคู่มือการบำรุงรักษาระบบ ภาษาไทย	- -	- ดังภาพที่ 11-12 - ดังภาพที่ 13 และ ภาคผนวกที่ 11
1.4 ระดับเสียง	1. จำกัดความเร็วรถเมื่อเข้าสู่พื้นที่โครงการให้มีความเร็ว ไม่เกิน 30 กิโลเมตร/ชั่วโมง 2. ทำป้ายประกาศให้ดับเครื่องยนต์ทันทีเมื่อจอดรถ 3. ตรวจสอบอุปกรณ์เครื่องใช้ไฟฟ้าและเครื่องจักร เช่น ปั้มน้ำ เครื่องปรับอากาศ เป็นต้น 4. รักษาสภาพธรรมชาติ และดูแลต้นไม้ในโครงการให้ดี อยู่เสมอ เพื่อช่วยเป็นแนวดูดซับเสียงจากภายนอกได้	- โครงการจัดให้มีป้ายจำกัดความเร็วของรถยนต์ที่เข้า- ออกโครงการให้มีความเร็วไม่เกิน 30 กิโลเมตร/ชั่วโมง เพื่อลดความเร็ว - โครงการจัดให้มีป้ายประกาศให้ดับเครื่องยนต์ทันที เมื่อจอดรถ ทั้งภาษาไทยและภาษาอังกฤษ - โครงการจัดให้มีการตรวจสอบอุปกรณ์เครื่องใช้ไฟฟ้า และเครื่องจักรเป็นประจำ - โครงการมีการดูแล บำรุงรักษาสภาพธรรมชาติ และ ต้นไม้ในโครงการให้ดูดีสวยงามอยู่เสมอ	- - - -	- ดังภาพที่ 10 - ดังภาพที่ 9 - ดังภาคผนวกที่ 16, 20 และ 22 - ดังภาพที่ 1

ตารางที่ 3.1 (ต่อ) สรุปผลการปฏิบัติตามมาตรการป้องกันและแก้ไขผลกระทบสิ่งแวดล้อมโครงการอาคารสำนักงานและพาณิชยกรรม TRR Office Building (ระยะดำเนินการ)

องค์ประกอบทางสิ่งแวดล้อมและคุณค่าต่างๆ	มาตรการป้องกันและแก้ไขผลกระทบสิ่งแวดล้อม	รายละเอียดการปฏิบัติตามมาตรการฯ	ปัญหา/อุปสรรคและการแก้ไข	เอกสารอ้างอิงรูปภาพหรือเอกสาร
1.4 ระดับเสียง (ต่อ)	5. ติดตั้งอุปกรณ์ป้องกันเสียงดัง บริเวณห้อง Generator, Air Cooling	- โครงการจัดให้มีแผ่นวัสดุป้องกันเสียงดัง บริเวณห้อง Generator, Air Cooling	-	- ดังภาพที่ 12
1.5 แรงสั่นสะเทือน	-	-	-	-
1.6 การเกิดแผ่นดินไหว	<p>1. แผนการเตรียมตัวก่อนการเกิดแผ่นดินไหว</p> <p>(1) ติดตั้งป้ายคำแนะนำในการปฏิบัติตน เมื่อเกิดแผ่นดินไหวไว้ในบริเวณที่เห็นได้ชัดเจน เช่น ภายในห้องห้องลิฟต์โดยสารหรือบริเวณโถงหน้าลิฟต์</p> <p>(2) จัดให้มีไฟฉายพร้อมถ่านไฟฉาย และกล่องยาเตรียมไว้ในห้องพักและให้ทุกคนทราบว่ายู่ที่ใดของอาคาร</p> <p>(3) ศึกษาการปฐมพยาบาลเบื้องต้น</p> <p>(4) มีอุปกรณ์ดับเพลิงไว้ในอาคาร เช่น ถังดับเพลิง ถูทราย เป็นต้น</p> <p>(5) ทราบตำแหน่งของวาล์วปิดก๊าซ สะพานไฟ สำหรับตัดกระแสไฟฟ้า</p> <p>(6) อย่างวางสิ่งของหนักบนชั้นหรือหิ้งสูง ๆ เพราะเมื่อเกิดแผ่นดินไหวอาจตกลงมาเป็นอันตรายได้</p> <p>(7) มีการขีดหรือผูกอุปกรณ์เครื่องใช้หนัก ๆ ให้แน่นกับพื้น</p>	- โครงการจัดทำแผนการเตรียมตัวและอพยพกรณีที่เกิดแผ่นดินไหว พร้อมทั้งได้ติดป้ายคำแนะนำในการปฏิบัติตนเมื่อเกิดแผ่นดินไหวไว้บริเวณโถงลิฟต์ และจัดเตรียมไฟฉาย อุปกรณ์ปฐมพยาบาลเบื้องต้น และถังดับเพลิงไว้ในอาคารอย่างเพียงพอ	-	- ดังภาพที่ 15 , 52 และภาพที่ 56-57 และ ภาคผนวกที่ 7

ตารางที่ 3.1 (ต่อ) สรุปผลการปฏิบัติตามมาตรการป้องกันและแก้ไขผลกระทบสิ่งแวดล้อมโครงการอาคารสำนักงานและพาณิชยกรรม TRR Office Building
(ระยะดำเนินการ)

องค์ประกอบทางสิ่งแวดล้อมและคุณค่าต่างๆ	มาตรการป้องกันและแก้ไขผลกระทบสิ่งแวดล้อม	รายละเอียดการปฏิบัติตามมาตรการฯ	ปัญหา/อุปสรรคและการแก้ไข	เอกสารอ้างอิงรูปภาพหรือเอกสาร
1.6 การเกิดแผ่นดินไหว (ต่อ)	<p>(8) มีการวางแผนเรื่องจุดนัดพบที่ปลอดภัย ในกรณีที่ต้องพลัดจากกันเพื่อมารวมตัวกันอีกครั้ง</p> <p>(9) ติดตั้งป้ายประชาสัมพันธ์วิธีการปฏิบัติตัวเมื่อเกิดแผ่นดินไหวในบริเวณที่เห็นได้ชัดเจน เช่น บริเวณหน้าหรือภายในลิฟต์</p> <p>2. แผนการอพยพระหว่างการเกิดแผ่นดินไหว</p> <p>(1) อย่าตกใจ พยายามควบคุมสติ</p> <p>(2) ถ้าอยู่ในอาคาร ให้ยืนหรือหมอบอยู่ในส่วนของอาคารที่มีโครงสร้างแข็งแรง สามารถรับน้ำหนักได้มาก และอยู่ห่างจากประตู ระเบียง หน้าต่าง</p> <p>(3) ห้ามใช้ลิฟต์โดยเด็ดขาดขณะเกิดแผ่นดินไหว</p> <p>(4) หากอยู่ในอาคารสูง ควรตั้งสติให้มั่นและรีบออกจากอาคารโดยเร็ว หนีจากสิ่งล้มทับได้</p> <p>(5) อย่าใช้เทียน ไม้ขีดไฟ หรือสิ่งที่ก่อให้เกิดเปลวหรือประกายไฟ เพราะอาจมีก๊าซรั่วอยู่บริเวณนั้น</p> <p>3. แผนหลังการเกิดแผ่นดินไหว</p> <p>(1) ตรวจสอบตัวเองและคนรอบข้างว่าได้รับบาดเจ็บหรือไม่ ให้ปฐมพยาบาลเบื้องต้นก่อน</p>	<p>- โครงการจัดทำแผนการเตรียมตัวและอพยพกรณีที่เกิดแผ่นดินไหว</p>	-	- ดังภาคผนวกที่ 7
		<p>- โครงการจัดทำแผนการเตรียมตัวและอพยพกรณีที่เกิดแผ่นดินไหว</p>	-	- ดังภาคผนวกที่ 7

ตารางที่ 3.1 (ต่อ) สรุปผลการปฏิบัติตามมาตรการป้องกันและแก้ไขผลกระทบสิ่งแวดล้อมโครงการอาคารสำนักงานและพาณิชยกรรม TRR Office Building (ระยะดำเนินการ)

องค์ประกอบทางสิ่งแวดล้อมและคุณค่าต่างๆ	มาตรการป้องกันและแก้ไขผลกระทบสิ่งแวดล้อม	รายละเอียดการปฏิบัติตามมาตรการฯ	ปัญหา/อุปสรรคและการแก้ไข	เอกสารอ้างอิงรูปภาพหรือเอกสาร
1.6 การเกิดแผ่นดินไหว (ต่อ)	<p>(2) หนีออกจากอาคารที่เสียหายทันที เพราะอาจเกิดการทรุดตัวของอาคารหรือพังทลายได้</p> <p>(3) ใส่รองเท้าหุ้มส้น เพราะอาจมีเศษแก้วหรือวัสดุแหลมคมอื่น ทำให้ได้รับบาดเจ็บ</p> <p>(4) ตรวจสอบสายไฟ ท่อน้ำ ท่อก๊าซ เพื่อป้องกันการเกิดอุบัติเหตุจากก๊าซรั่วหากได้กลิ่นให้เปิดประตู หน้าต่างทุกบาน</p> <p>(5) ออกจากบริเวณที่มีสายไฟรั่ว ชัด และวัสดุสายไฟพาดถึง</p> <p>(6) เปิดวิทยุฟังคำแนะนำฉุกเฉิน อย่าใช้โทรศัพท์นอกจากจำเป็นจริง ๆ</p> <p>(7) ตรวจสอบความเสียหายของท่อส้วม และท่อน้ำทั้งก่อนใช้</p> <p>(8) หลีกเลี่ยงการเข้าไปในเขตที่มีความเสียหายสูง หรืออาคารพัง</p>			
1.7 ทรัพยากรน้ำ	<p>1. จัดให้มีระบบบำบัดน้ำเสียรวมชนิดเติมอากาศ จำนวน 1 ชุด ขนาดความจุ 125 ลูกบาศก์เมตร ประกอบด้วย บ่อตกไขมัน บ่อเกรอะ บ่อปรับสภาพ บ่อเติมอากาศ บ่อตกตะกอน บ่อย่อยตะกอน และบ่อสูบน้ำทิ้ง โดยน้ำที่ผ่านการบำบัดจะมีค่าตามมาตรฐานคุณภาพน้ำทิ้งของอาคารประเภท ก. ตามประกาศกระทรวงทรัพยากรธรรมชาติและสิ่งแวดล้อม ก่อนระบายออกสู่ท่อระบายน้ำสาธารณะบนถนนราวิลาสราชนครินทร์ ด้านหน้าโครงการ</p>	<p>- โครงการจัดให้มีระบบบำบัดน้ำเสียรวมชนิดเติมอากาศ ขนาดความจุ 125 ลูกบาศก์เมตรประกอบด้วย บ่อตกไขมัน บ่อเกรอะ บ่อปรับสภาพ บ่อเติมอากาศ บ่อตกตะกอน บ่อย่อยตะกอน และบ่อสูบน้ำทิ้ง โดยน้ำที่ผ่านการบำบัดจะมีค่าตามมาตรฐานคุณภาพน้ำทิ้งของอาคารประเภท ก. ตามประกาศกระทรวงทรัพยากรธรรมชาติและสิ่งแวดล้อม ก่อนระบายออกสู่ท่อระบายน้ำสาธารณะบนถนน</p>	-	- ดังภาพที่ 14 และภาคผนวกที่ 25

ตารางที่ 3.1 (ต่อ) สรุปผลการปฏิบัติตามมาตรการป้องกันและแก้ไขผลกระทบสิ่งแวดล้อมโครงการอาคารสำนักงานและพาณิชยกรรม TRR Office Building (ระยะดำเนินการ)

องค์ประกอบทางสิ่งแวดล้อมและคุณค่าต่างๆ	มาตรการป้องกันและแก้ไขผลกระทบสิ่งแวดล้อม	รายละเอียดการปฏิบัติตามมาตรการฯ	ปัญหา/อุปสรรคและการแก้ไข	เอกสารอ้างอิงรูปภาพหรือเอกสาร
1.7 ทรัพยากรน้ำ (ต่อ)	<p>2. ประสานงานให้สำนักงานเขตยานนาวา เข้ามาดำเนินการดูดกากไขมันออกจากบ่อดักไขมันเป็นประจำทุกเดือน และสูบกากตะกอนออกจากบ่อย่อยตะกอนทุก 20 วัน หรือเมื่อบ่อย่อยตะกอนเต็ม</p> <p>3. จัดอุปกรณ์สำรอง (Spare part) ของระบบบำบัดน้ำเสียทุกประเภทอย่างละ 1 ชุด ไว้ในโครงการ เพื่อใช้เปลี่ยนอุปกรณ์ที่เสียหายได้ทันที โดยไม่ต้องพักการเดินระบบนานจนทำให้เกิดปัญหาน้ำเสียที่ไม่ได้บำบัดระบายลงสู่ท่อน้ำสาธารณะ</p> <p>4. จัดทำตารางกำหนดระยะเวลาซ่อมบำรุงอุปกรณ์ของระบบบำบัดน้ำเสียทุกชิ้นตามคู่มือของแต่ละประเภท เพื่อความสะดวกในการซ่อมบำรุงในแต่ละครั้ง และเพื่อให้อุปกรณ์และระบบทุกส่วนทำงานได้อย่างมีประสิทธิภาพได้ตลอดเวลา</p>	<p>นราธิวาสราชนครินทร์ ด้านหน้าโครงการ</p> <p>- โครงการอยู่ระหว่างประสานงานกับสำนักงานเขตยานนาวา เข้ามาดำเนินการดูดกากไขมันออกจากบ่อดักไขมันและสูบกากตะกอนออกจากบ่อย่อยตะกอนเมื่อบ่อย่อยตะกอนเต็ม</p> <p>- โครงการจัดให้มีอุปกรณ์สำรอง (Spare part) ของระบบบำบัดน้ำเสียอย่างละ 1 ชุด เพื่อใช้เปลี่ยนอุปกรณ์ที่เสียหายได้ทันที โดยไม่ต้องพักการเดินระบบนานจนทำให้เกิดปัญหาน้ำเสียที่ไม่ได้บำบัดระบายลงสู่ท่อน้ำสาธารณะ</p> <p>- โครงการจัดทำตารางกำหนดระยะเวลาซ่อมบำรุงอุปกรณ์ของระบบบำบัดน้ำเสียทุกชิ้นตามคู่มือของแต่ละประเภท เพื่อความสะดวกในการซ่อมบำรุงในแต่ละครั้ง และเพื่อให้อุปกรณ์และระบบทุกส่วนทำงานได้อย่างมีประสิทธิภาพได้ตลอดเวลา</p>	<p>-</p> <p>-</p> <p>-</p>	<p>-</p> <p>- ดังภาพผนวกที่ 24</p> <p>- ดังภาพผนวกที่ 12</p>

ตารางที่ 3.1 (ต่อ) สรุปผลการปฏิบัติตามมาตรการป้องกันและแก้ไขผลกระทบสิ่งแวดล้อมโครงการอาคารสำนักงานและพาณิชยกรรม TRR Office Building (ระยะดำเนินการ)

องค์ประกอบทางสิ่งแวดล้อม และคุณค่าต่างๆ	มาตรการป้องกันและแก้ไขผลกระทบสิ่งแวดล้อม	รายละเอียดการปฏิบัติตามมาตรการฯ	ปัญหา/อุปสรรค และการแก้ไข	เอกสารอ้างอิง รูปภาพหรือเอกสาร
1.7 ทรัพยากรน้ำ (ต่อ)	5. จัดให้มีเจ้าหน้าที่โครงการเข้ารับการอบรมความรู้เกี่ยวกับการใช้งานระบบบำบัดน้ำเสียของโครงการอย่างเข้าใจ โดยให้เข้ารับการอบรมกับบริษัทตัวแทนจำหน่ายระบบบำบัดของโครงการ เพื่ออยู่ประจำในการเดินเครื่อง และบำรุงรักษาระบบตลอดระยะเวลาการเปิดดำเนินการ	- โครงการจัดให้มีเจ้าหน้าที่โครงการเข้ารับการอบรมความรู้เกี่ยวกับการใช้งานระบบบำบัดน้ำเสียของโครงการอย่างเข้าใจ โดยให้เข้ารับการอบรมกับบริษัทตัวแทนจำหน่ายระบบบำบัดของโครงการ เพื่ออยู่ประจำในการเดินเครื่อง และบำรุงรักษาระบบตลอดระยะเวลาการเปิดดำเนินการ	-	- ดังภาพผนวกที่ 23
	6. ตรวจสอบฝาบ่อ ขั้วต่อ ผนัง และส่วนที่ต้องเข้าไปดูแลและซ่อมแซมระบบให้อยู่ในสภาพปิดมิดชิดเป็นประจำ เพื่อป้องกันการรั่วไหลของละอองน้ำเสีย และกลิ่นเหม็นที่เกิดขึ้นจากก๊าซไฮโดรเจนซัลไฟด์จากระบบบำบัดน้ำเสีย	- โครงการจัดให้มีการตรวจสอบฝาบ่อ ขั้วต่อ ผนัง และส่วนที่ต้องเข้าไปดูแลและซ่อมแซมระบบให้อยู่ในสภาพปิดมิดชิดเป็นประจำ เพื่อป้องกันการรั่วไหลของละอองน้ำเสีย และกลิ่นเหม็นที่เกิดขึ้นจากก๊าซไฮโดรเจนซัลไฟด์จากระบบบำบัดน้ำเสีย	-	- ดังภาพที่ 61
	7. ติดเส้นสีแดง ความกว้างไม่น้อยกว่า 10 เซนติเมตร บริเวณโดยรอบเขตบ่อบำบัดน้ำเสียรวมให้ชัดเจน และเขียนป้ายถาวรแจ้งว่า “บริเวณนี้เป็นบ่อบำบัดน้ำเสีย”	- โครงการจัดให้มีระบบบำบัดน้ำเสียอยู่ใต้พื้นดิน จึงไม่มีการติดเส้นแดงดังกล่าว	-	- ดังภาพที่ 14

ตารางที่ 3.1 (ต่อ) สรุปผลการปฏิบัติตามมาตรการป้องกันและแก้ไขผลกระทบสิ่งแวดล้อมโครงการอาคารสำนักงานและพาณิชย์กรรม TRR Office Building (ระยะดำเนินการ)

องค์ประกอบทางสิ่งแวดล้อมและคุณค่าต่างๆ	มาตรการป้องกันและแก้ไขผลกระทบสิ่งแวดล้อม	รายละเอียดการปฏิบัติตามมาตรการฯ	ปัญหา/อุปสรรคและการแก้ไข	เอกสารอ้างอิงรูปภาพหรือเอกสาร
1.7 ทรัพยากรน้ำ (ต่อ)	11. โครงการจัดให้มีเครื่องเป่าอากาศ (Air Blower) อัตราการจ่ายอากาศ 45 ลิตร/นาติ เพื่อดูดก๊าซมีเทนไปยังพื้นที่สีเขียวใกล้กับบริเวณที่ติดตั้งระบบบำบัดน้ำเสียของอาคาร ขนาดพื้นที่ 2.0 ตารางเมตร จำนวน 1 บ่อ กำจัดก๊าซมีเทนด้วยวิธี Soil Bed โดยใช้แบคทีเรียที่มีอยู่ในดินธรรมชาติเปลี่ยนก๊าซมีเทนผ่านกระบวนการเมตาบอลิซึมของเซลล์เป็นคาร์บอนไดออกไซด์	- โครงการจัดให้มีเครื่องเป่าอากาศ (Air Blower) อัตราการจ่ายอากาศ 45 ลิตร/นาติ เพื่อดูดก๊าซมีเทนไปยังพื้นที่สีเขียวใกล้กับบริเวณที่ติดตั้งระบบบำบัดน้ำเสียของอาคาร ขนาดพื้นที่ 2.0 ตารางเมตร จำนวน 1 บ่อ กำจัดก๊าซมีเทนด้วยวิธี Soil Bed โดยใช้แบคทีเรียที่มีอยู่ในดินธรรมชาติเปลี่ยนก๊าซมีเทนผ่านกระบวนการเมตาบอลิซึมของเซลล์เป็นคาร์บอนไดออกไซด์	-	- ดังภาพที่ 17-18
	12. ปิดฝาบ่อตันที่เมื่อเสร็จภารกิจหรือต้องหยุดปฏิบัติงานชั่วคราว เพื่อป้องกันอุบัติเหตุจากการพลัดตกของผู้ใช้บริการอาคาร และยานพาหนะ	- โครงการปิดฝาบ่อตันที่เมื่อเสร็จภารกิจหรือต้องหยุดปฏิบัติงานชั่วคราว เพื่อป้องกันอุบัติเหตุจากการพลัดตกของผู้ใช้บริการอาคาร และยานพาหนะ	-	- ดังภาพที่ 14
	13. รมรงศ์ให้มีการแยกน้ำมันพืชที่ใช้แล้วใส่ภาชนะ หรือขวดน้ำมันพืชเก่า และนำไปเก็บยังห้องพักขยะประจำชั้น หลังจากนั้นให้แม่บ้านรวบรวมไปเก็บไว้ในอาคารพักขยะรวมเพื่อรอการนำไปจำหน่ายให้กับแหล่งรับซื้อ	- โครงการจัดให้มีการรณรงค์ให้มีการแยกน้ำมันพืชที่ใช้แล้วใส่ภาชนะ หรือขวดน้ำมันพืชเก่า และนำไปเก็บยังห้องพักขยะประจำชั้น หลังจากนั้นให้แม่บ้านรวบรวมไปเก็บไว้ในอาคารพักขยะรวมเพื่อรอการนำไปจำหน่ายให้กับแหล่งรับซื้อ	-	- ดังภาพที่ 19

ตารางที่ 3.1 (ต่อ) สรุปผลการปฏิบัติตามมาตรการป้องกันและแก้ไขผลกระทบสิ่งแวดล้อมโครงการอาคารสำนักงานและพาณิชยกรรม TRR Office Building (ระยะดำเนินการ)

องค์ประกอบทางสิ่งแวดล้อม และคุณค่าต่างๆ	มาตรการป้องกันและแก้ไขผลกระทบสิ่งแวดล้อม	รายละเอียดการปฏิบัติตามมาตรการฯ	ปัญหา/อุปสรรค และการแก้ไข	เอกสารอ้างอิง รูปภาพหรือเอกสาร
1.7 ทรัพยากรน้ำ (ต่อ)	14. ตรวจสอบคุณภาพน้ำทิ้งที่ผ่านการบำบัดน้ำเสียรวม จำนวน 1 จุด ได้แก่ บ่อสูบน้ำทิ้ง โดยตรวจวัดเดือนละ 1 ครั้ง ตลอดระยะเวลาเปิดดำเนินการ โดยดัชนีตรวจวัดเป็นไปตามประกาศกระทรวงทรัพยากรธรรมชาติและสิ่งแวดล้อม เรื่องกำหนดมาตรฐานควบคุมการระบายน้ำทิ้งจากอาคารบางประเภท และบางขนาด พ.ศ. 2548	- โครงการจัดให้มีการตรวจวัดคุณภาพน้ำทิ้งที่ผ่านการบำบัดน้ำเสียรวม จำนวน 1 จุด ได้แก่ บ่อสูบน้ำทิ้ง โดยตรวจวัดเดือนละ 1 ครั้ง ตลอดระยะเวลาเปิดดำเนินการ โดยดัชนีตรวจวัดเป็นไปตามประกาศกระทรวงทรัพยากรธรรมชาติและสิ่งแวดล้อม เรื่องกำหนดมาตรฐานควบคุมการระบายน้ำทิ้งจากอาคารบางประเภท และบางขนาด พ.ศ. 2548 ซึ่งผลการตรวจวัดมีค่าเป็นไปตามเกณฑ์มาตรฐานกำหนด	-	- ดังภาพผนวกที่ 25
	15. จัดเก็บสถิติ และข้อมูลแสดงผลการทำงานของระบบบำบัดน้ำเสียในแต่ละวัน ตามแบบ ทส.1 และจัดทำรายงานสรุปผลการการทำงานของระบบบำบัดน้ำเสียในแต่ละเดือนตามแบบ ทส.2 เสนอต่อเจ้าพนักงานท้องถิ่นภายในวันที่ 15 ของเดือนถัดไปตามกฎกระทรวงกำหนดหลักเกณฑ์ วิธีการและแบบการเก็บสถิติ และข้อมูลจัดทำบันทึกรายละเอียด และรายงานสรุปผลการการทำงานของระบบบำบัดน้ำเสีย พ.ศ. 2555	- โครงการจัดให้มีการเก็บสถิติ และข้อมูลแสดงผลการทำงานของระบบบำบัดน้ำเสียในแต่ละวัน ตามแบบ ทส.1 และจัดทำรายงานสรุปผลการการทำงานของระบบบำบัดน้ำเสียในแต่ละเดือนตามแบบ ทส.2 เสนอต่อเจ้าพนักงานท้องถิ่นภายในวันที่ 15 ของเดือนถัดไปตามกฎกระทรวงกำหนดหลักเกณฑ์ วิธีการและแบบการเก็บสถิติ และข้อมูลจัดทำบันทึกรายละเอียด และรายงานสรุปผลการการทำงานของระบบบำบัดน้ำเสีย พ.ศ. 2555	-	- ดังภาพผนวกที่ 17

ตารางที่ 3.1 (ต่อ) สรุปผลการปฏิบัติตามมาตรการป้องกันและแก้ไขผลกระทบสิ่งแวดล้อมโครงการอาคารสำนักงานและพาณิชยกรรม TRR Office Building
(ระยะดำเนินการ)

องค์ประกอบทางสิ่งแวดล้อม และคุณค่าต่างๆ	มาตรการป้องกันและแก้ไขผลกระทบสิ่งแวดล้อม	รายละเอียดการปฏิบัติตามมาตรการฯ	ปัญหา/อุปสรรค และการแก้ไข	เอกสารอ้างอิง รูปภาพหรือเอกสาร
2. ทรัพยากรชีวภาพ 2.1 สิ่งมีชีวิตบนบก 2.2 สิ่งมีชีวิตในน้ำ	<p>-</p> <p>1. บำรุงรักษาให้ระบบบำบัดน้ำเสียรวมให้สามารถทำงานได้อย่างมีประสิทธิภาพ</p> <p>2. ปลุกต้นไม้และจัดภูมิสถาปัตย์ภายในพื้นที่โครงการ เพื่อเป็นแนวป้องกันมิให้เศษตะกอนดินไหลลงสู่ท่อระบายน้ำ</p> <p>3. ต้องไม่ทิ้งสารเคมีหรือของเสียใด ๆ ลงสู่ท่อระบายน้ำ</p> <p>4. ปฏิบัติตามมาตรการเรื่องแหล่งน้ำผิวดิน และการบำบัดน้ำเสียอย่างเคร่งครัด</p>	<p>-</p> <p>- โครงการจัดให้มีเจ้าหน้าที่ในการดูแล บำรุงรักษาให้ระบบบำบัดน้ำเสียรวมให้สามารถทำงานได้อย่างมีประสิทธิภาพ</p> <p>- โครงการจัดให้มีการปลุกต้นไม้และจัดภูมิสถาปัตย์ภายในพื้นที่โครงการ เพื่อเป็นแนวป้องกันมิให้เศษตะกอนดินไหลลงสู่ท่อระบายน้ำ</p> <p>- โครงการรณรงค์ให้มีการคัดแยกขยะก่อนทิ้งลงถัง พร้อมทั้งกำชับไม่ให้มีการทิ้งสารเคมีหรือของเสียใด ๆ ลงสู่ท่อระบายน้ำ</p> <p>- โครงการปฏิบัติตามมาตรการเรื่องแหล่งน้ำผิวดิน และการบำบัดน้ำเสียอย่างเคร่งครัด</p>	<p>-</p> <p>-</p> <p>-</p> <p>-</p> <p>-</p>	<p>-</p> <p>- ดังภาพผนวกที่ 23</p> <p>- ดังภาพที่ 1</p> <p>- ดังภาพที่ 19</p> <p>-</p>

ตารางที่ 3.1 (ต่อ) สรุปผลการปฏิบัติตามมาตรการป้องกันและแก้ไขผลกระทบสิ่งแวดล้อมโครงการอาคารสำนักงานและพาณิชยกรรม TRR Office Building (ระยะดำเนินการ)

องค์ประกอบทางสิ่งแวดล้อม และคุณค่าต่างๆ	มาตรการป้องกันและแก้ไขผลกระทบสิ่งแวดล้อม	รายละเอียดการปฏิบัติตามมาตรการฯ	ปัญหา/อุปสรรค และการแก้ไข	เอกสารอ้างอิง รูปภาพหรือเอกสาร
3. คุณค่าการใช้ประโยชน์ของมนุษย์ 3.1 การใช้น้ำ	<p>1. จัดตั้งสำรองน้ำใช้ในโครงการ ประกอบด้วย ถังเก็บน้ำใต้ดิน และถังเก็บน้ำชั้นดาดฟ้า โดยมีขนาดความจุ ดังนี้</p> <ul style="list-style-type: none"> - ถังเก็บน้ำชั้นใต้ดิน จำนวน 2 ถัง ความจุรวม 301.60 ลูกบาศก์เมตร สำหรับสำรองน้ำทั่วไป 187.20 ลูกบาศก์เมตร และน้ำดับเพลิง 114.40 ลูกบาศก์เมตร - ถังเก็บน้ำชั้นดาดฟ้า จำนวน 2 ถัง ความจุรวม 209.30 ลูกบาศก์เมตร สำหรับสำรองน้ำใช้ทั่วไป <p>ภายในถังเก็บน้ำทุกถังเคลือบสารป้องกันการปนเปื้อนสารพิษที่อาจซึมผ่านจากคอนกรีต โดยสารเคลือบเป็นชนิดที่ปลอดภัยต่อการอุปโภคและบริโภค</p> <p>2. จัดให้มีเครื่องสูบน้ำจากถังเก็บน้ำชั้นใต้ดินขึ้นไปยังถังเก็บน้ำชั้นดาดฟ้า จำนวน 2 ชุด (สลับกันทำงานในช่วงเวลาปกติ และทำงานพร้อมกัน) แต่ละชุดมีอัตราการสูบ 40 ลูกบาศก์เมตร/ชั่วโมง ความสูงสูบส่ง 130 เมตร กำลังไฟฟ้า 22 กิโลวัตต์/เครื่อง และ Package Booster Pump จำนวน 2 ชุด แต่ละชุดมีอัตราการสูบ 26 ลูกบาศก์เมตร/ชั่วโมง ความสูงสูบส่ง 15 เมตร</p>	<p>- โครงการจัดให้มีถังสำรองน้ำใช้ในโครงการประกอบด้วย ถังเก็บน้ำใต้ดิน และถังเก็บน้ำชั้นดาดฟ้า โดยมีความจุและคุณสมบัติในการป้องกันการปนเปื้อนของสารพิษที่อาจซึมผ่านคอนกรีต และเป็นสารเคลือบชนิดที่ปลอดภัยต่อการอุปโภคและบริโภค</p> <p>- โครงการจัดให้มีห้องปั้มน้ำและเครื่องสูบน้ำจากถังเก็บน้ำชั้นใต้ดินขึ้นไปยังถังเก็บน้ำชั้นดาดฟ้า จำนวน 2 ชุด (สลับกันทำงานในช่วงเวลาปกติ และทำงานพร้อมกัน) ตามมาตรการที่กำหนด</p>	<p>-</p> <p>-</p>	<p>- ดังภาพที่ 20</p> <p>- ดังภาพที่ 21</p>

ตารางที่ 3.1 (ต่อ) สรุปผลการปฏิบัติตามมาตรการป้องกันและแก้ไขผลกระทบสิ่งแวดล้อมโครงการอาคารสำนักงานและพาณิชยกรรม TRR Office Building (ระยะดำเนินการ)

องค์ประกอบทางสิ่งแวดล้อมและคุณค่าต่างๆ	มาตรการป้องกันและแก้ไขผลกระทบสิ่งแวดล้อม	รายละเอียดการปฏิบัติตามมาตรการฯ	ปัญหา/อุปสรรคและการแก้ไข	เอกสารอ้างอิงรูปภาพหรือเอกสาร
3.1 การใช้น้ำ (ต่อ)	<p>กำลังไฟฟ้า 2.2 กิโลวัตต์/เครื่อง เพื่อเพิ่มแรงดันในชั้นที่ 25 ชั้นห้องเครื่อง</p> <p>3. ควบคุมและตั้งเวลาเปิดวาล์วน้ำประปาของโครงการ เพื่อรับน้ำจากการประปานครหลวงให้อยู่ในช่วงเวลา 24.00-04.00 น. ของทุกวัน เพื่อลดการใช้น้ำจากท่อน้ำประปา ในช่วงที่มีการใช้น้ำสูงสุดของชุมชน</p> <p>4. ตรวจสอบดูแลระบบจ่ายน้ำ และระบบเส้นท่อประปาให้อยู่ในสภาพดีอยู่เสมอ หากพบว่ามี การชำรุดให้รีบแก้ไขทันที ตลอดระยะเวลาดำเนินการ</p> <p>5. เลือกใช้อุปกรณ์ และผลิตภัณฑ์ที่ประหยัดน้ำ ได้แก่ ชักโครก และฝักบัวรุ่นประหยัดน้ำ เป็นต้น รวมทั้งรณรงค์ให้ผู้ใช้บริการ และเจ้าหน้าที่ของโครงการใช้น้ำอย่างประหยัด</p> <p>6. ตรวจสอบโครงสร้างถังเก็บน้ำใต้ดิน และชั้นลาดฟ้า ให้มีความมั่นคงแข็งแรง ไม่มีรอยร้าว และรอยร้าว ที่ทำให้เกิดการปนเปื้อนของน้ำภายนอกเข้าสู่ถังเก็บน้ำได้</p>	<p>- โครงการจัดให้มีห้องปั้มน้ำเพื่อใช้ในการควบคุมและตั้งเวลาเปิดวาล์วน้ำประปาของโครงการ เพื่อรับน้ำจากการประปานครหลวงให้อยู่ในช่วงเวลา 24.00-04.00 น. ของทุกวัน เพื่อลดการใช้น้ำจากท่อน้ำประปา ในช่วงที่มีการใช้น้ำสูงสุดของชุมชน</p> <p>- โครงการจัดให้มีการตรวจสอบดูแลระบบจ่ายน้ำ และระบบเส้นท่อประปาให้มีสภาพดีอยู่เสมอ หากพบว่ามี การชำรุดให้รีบแก้ไขทันที ตลอดระยะเวลาดำเนินการ</p> <p>- โครงการเลือกใช้ชักโครก และก๊อกน้ำอ่างล้างมือระบบเซ็นเซอร์ รวมทั้งรณรงค์ให้ผู้ใช้บริการ และเจ้าหน้าที่ของโครงการใช้น้ำอย่างประหยัด</p> <p>- โครงการมีการตรวจสอบโครงสร้างและทำความสะอาดถังเก็บน้ำใต้ดิน และชั้นลาดฟ้า ให้มีความมั่นคงแข็งแรง ไม่มีรอยร้าว และรอยร้าว ที่ทำให้เกิดการปนเปื้อนของน้ำภายนอกเข้าสู่ถังเก็บน้ำได้</p>	<p>-</p> <p>-</p> <p>-</p> <p>-</p>	<p>- ดังภาพที่ 21</p> <p>- ดังภาพผนวกที่ 19</p> <p>- ดังภาพที่ 22-23</p> <p>- ดังภาพที่ 62</p>

ตารางที่ 3.1 (ต่อ) สรุปผลการปฏิบัติตามมาตรการป้องกันและแก้ไขผลกระทบสิ่งแวดล้อมโครงการอาคารสำนักงานและพาณิชยกรรม TRR Office Building (ระยะดำเนินการ)

องค์ประกอบทางสิ่งแวดล้อมและคุณค่าต่างๆ	มาตรการป้องกันและแก้ไขผลกระทบสิ่งแวดล้อม	รายละเอียดการปฏิบัติตามมาตรการฯ	ปัญหา/อุปสรรคและการแก้ไข	เอกสารอ้างอิงรูปภาพหรือเอกสาร
3.1 การใช้น้ำ (ต่อ)	<p>7. ตรวจสอบประสิทธิภาพของเครื่องสูบน้ำใช้เป็นประจำสม่ำเสมอตามคู่มือของเจ้าของผลิตภัณฑ์ และหากพบว่าชำรุดต้องรีบดำเนินการเพื่อแก้ไขโดยทันที</p> <p>8. ฝาบ่อเก็บน้ำใต้ดิน ต้องมีฝาบ่อปิดมิดชิดและยกสูงจากพื้น เพื่อป้องกันการปนเปื้อนของน้ำภายนอกเข้าสู่ถังเก็บน้ำทางฝาบ่อได้</p> <p>9. ตรวจสอบลักษณะทางกายภาพของน้ำประปาเป็นประจำ ในเรื่องของสี กลิ่น และรสชาติต่าง ๆ ที่ตกหล่นลงไปในถังเก็บน้ำ ตลอดระยะเวลาดำเนินการทุก ๆ 1 เดือน</p> <p>10. เก็บตัวอย่างน้ำในถังเก็บน้ำใต้ดินมาวิเคราะห์หาเชื้อ E.coli ทุก ๆ 3 เดือน/ครั้ง เพื่อตรวจสอบว่ามีการปนเปื้อนของน้ำจากภายนอกถึงหรือไม่</p> <p>11. ดำเนินการทำความสะอาดถังเก็บน้ำสำรองของโครงการทุกถัง ได้แก่ ถังเก็บน้ำใต้ดิน และถังเก็บน้ำชั้นดาดฟ้า เป็นประจำทุก 3 เดือน หรือหากมีการปนเปื้อนของน้ำในถังเก็บสำรอง โครงการต้องให้เจ้าหน้าที่ หรือช่างของโครงการ มาล้างทำความสะอาดทันที</p>	<p>- โครงการมีการตรวจสอบประสิทธิภาพของเครื่องสูบน้ำใช้เป็นประจำสม่ำเสมอ</p> <p>- โครงการจัดให้มีฝาบ่อเก็บน้ำใต้ดินปิดมิดชิดและยกสูงจากพื้น เพื่อป้องกันการปนเปื้อนของน้ำภายนอกเข้าสู่ถังเก็บน้ำ</p> <p>- โครงการมีการตรวจสอบลักษณะทางกายภาพของน้ำประปาเป็นประจำ</p> <p>- โครงการได้จัดจ้าง บริษัท เอ็นไวแล็บ จำกัด ในการเก็บตัวอย่างน้ำในถังเก็บน้ำใต้ดินมาวิเคราะห์หาเชื้อ E.coli ทุก ๆ 3 เดือน/ครั้ง โดยผลการวิเคราะห์พบว่าไม่มีการปนเปื้อนของน้ำจากภายนอกถึง</p> <p>- โครงการจัดให้มีการทำความสะอาดถังเก็บน้ำสำรองของโครงการทุกถัง ได้แก่ ถังเก็บน้ำใต้ดิน และถังเก็บน้ำชั้นดาดฟ้า เป็นประจำทุก 3 เดือน</p>	- - - -	- ดังภาคผนวกที่ 22 - ดังภาพที่ 20 - ดังภาคผนวกที่ 19 - ดังภาคผนวกที่ 25 - ดังภาพที่ 62 และภาคผนวกที่ 18

ตารางที่ 3.1 (ต่อ) สรุปผลการปฏิบัติตามมาตรการป้องกันและแก้ไขผลกระทบสิ่งแวดล้อมโครงการอาคารสำนักงานและพาณิชยกรรม TRR Office Building (ระยะดำเนินการ)

องค์ประกอบทางสิ่งแวดล้อมและคุณค่าต่างๆ	มาตรการป้องกันและแก้ไขผลกระทบสิ่งแวดล้อม	รายละเอียดการปฏิบัติตามมาตรการฯ	ปัญหา/อุปสรรคและการแก้ไข	เอกสารอ้างอิงรูปภาพหรือเอกสาร
3.1 การใช้น้ำ (ต่อ)	12. กรณีที่มีความจำเป็นต้องเข้าไปปฏิบัติงานภายในถังเก็บน้ำสำรอง จะจัดให้พัดลมระบายอากาศชนิดเคลื่อนที่ได้ พร้อมท่อลมที่มีความยาวไม่น้อยกว่า 25 เมตร เดินเครื่องไม่น้อยกว่า 30 นาที ก่อนเข้าไปปฏิบัติงาน เพื่อให้มีอากาศเพียงพอต่อเจ้าหน้าที่	- ปัจจุบัน โครงการยังไม่มีมีความจำเป็นต้องเข้าไปปฏิบัติงานภายในถังเก็บน้ำสำรอง หากจำเป็นต้องเข้าไปปฏิบัติงานดังกล่าวจะปฏิบัติตามมาตรการที่กำหนดอย่างเคร่งครัด	-	-
3.2 การใช้ไฟฟ้า	มาตรการที่เจ้าของโครงการต้องปฏิบัติ 1. ติดตั้งอุปกรณ์เดินสายไฟฟ้ารวมถึงสายสัญญาณทางไฟฟ้าสื่อสารต่าง ๆ ให้เป็นไปตามความเรียบร้อย ถูกต้องตามมาตรฐาน 2. เลือกใช้ผลิตภัณฑ์ชนิดประหยัดพลังงาน ชนิด LED ที่มีอายุการใช้งานยาวนานสำหรับพื้นที่ส่วนกลาง หรือพื้นที่ที่จำเป็นต้องเปิดไฟทั้งวันตลอดทั้งวัน 3. จัดให้มีสวิตช์ไฟแยกออกจากกัน เพื่อให้สามารถเปิดปิดได้เฉพาะจุด เพื่อเป็นการประหยัดพลังงาน 4. เลือกใช้โคมไฟที่มีแผ่นสะท้อนแสง เพื่อให้แสงสว่างจากหลอดไฟกระจายได้อย่างเต็มประสิทธิภาพ	- โครงการติดตั้งอุปกรณ์เดินสายไฟฟ้ารวมถึงสายสัญญาณทางไฟฟ้าสื่อสารต่าง ๆ เป็นไปตามความเรียบร้อย ถูกต้องตามมาตรฐาน - โครงการเลือกใช้ผลิตภัณฑ์ประหยัดพลังงาน ชนิด LED ที่มีอายุการใช้งานยาวนาน - โครงการจัดให้มีสวิตช์ไฟแยกออกจากกัน เพื่อให้สามารถเปิดปิดได้เฉพาะจุด เพื่อเป็นการประหยัดพลังงาน - โครงการเลือกใช้โคมไฟที่มีแผ่นสะท้อนแสง เพื่อให้แสงสว่างจากหลอดไฟกระจายได้อย่างเต็มประสิทธิภาพ	- - - -	- - ดังภาพที่ 24 - ดังภาพที่ 25 - ดังภาพที่ 26

ตารางที่ 3.1 (ต่อ) สรุปผลการปฏิบัติตามมาตรการป้องกันและแก้ไขผลกระทบสิ่งแวดล้อมโครงการอาคารสำนักงานและพาณิชยกรรม TRR Office Building (ระยะดำเนินการ)

องค์ประกอบทางสิ่งแวดล้อมและคุณค่าต่างๆ	มาตรการป้องกันและแก้ไขผลกระทบสิ่งแวดล้อม	รายละเอียดการปฏิบัติตามมาตรการฯ	ปัญหา/อุปสรรคและการแก้ไข	เอกสารอ้างอิงรูปภาพหรือเอกสาร
3.2 การใช้ไฟฟ้า (ต่อ)	5. เครื่องปรับอากาศภายในอาคาร เลือกใช้ผลิตภัณฑ์แบบประหยัดไฟและไม่ใช้สาร CFC เป็นส่วนประกอบของเครื่องปรับอากาศ	- โครงการเลือกใช้เครื่องปรับอากาศรุ่นประหยัดไฟและไม่ใช้สาร CFC เป็นส่วนประกอบของเครื่องปรับอากาศ	-	- ดังภาพที่ 5
	6. จัดให้มีพื้นที่สีเขียวแบบยั่งยืนรอบอาคารโครงการ ซึ่งนอกจากจะให้ความร่มรื่น และเกิดทัศนียภาพที่ดีแล้ว ยังส่งผลให้เกิดการระบายอากาศ และระบายความร้อนได้ดี ช่วยบังแดดและการดูดซับ และถ่ายเทพลังงานความร้อนเข้าสู่ตัวอาคารอีกด้วย ซึ่งการปลูกต้นไม้ขนาดใหญ่ และการปลูกพืชคลุมดินจะช่วยลดความร้อนและเพิ่มความชื้นให้กับดิน ทำให้อากาศเย็นขึ้น	- โครงการจัดให้มีพื้นที่สีเขียวแบบยั่งยืนรอบอาคารโครงการ	-	- ดังภาพที่ 1
	7. จัดทำคู่มือการประหยัดพลังงาน แจกแก่พนักงาน และเจ้าหน้าที่ของโครงการ โดยอ้างอิงจากคู่มือ 108 วิธี ประหยัดพลังงาน จากกองทุนเพื่อส่งเสริมการอนุรักษ์พลังงาน สำนักงานนโยบายและแผนพลังงาน	- โครงการจัดทำคู่มือการประหยัดพลังงาน แจกพนักงาน และเจ้าหน้าที่ของโครงการ โดยอ้างอิงจากคู่มือ 108 วิธี ประหยัดพลังงาน	-	- ดังภาพผนวกที่ 5
	8. จัดให้มีหม้อแปลงไฟฟ้าแยกต่างหากจากหม้อแปลงไฟฟ้าของชุมชน เพื่อป้องกันไฟฟ้าตกและไฟฟ้าดับ	- โครงการจัดให้มีหม้อแปลงไฟฟ้าแยกต่างหากจากหม้อแปลงไฟฟ้าของชุมชน เพื่อป้องกันไฟฟ้าตกและไฟฟ้าดับ	-	- ดังภาพที่ 27

ตารางที่ 3.1 (ต่อ) สรุปผลการปฏิบัติตามมาตรการป้องกันและแก้ไขผลกระทบสิ่งแวดล้อมโครงการอาคารสำนักงานและพาณิชยกรรม TRR Office Building (ระยะดำเนินการ)

องค์ประกอบทางสิ่งแวดล้อมและคุณค่าต่างๆ	มาตรการป้องกันและแก้ไขผลกระทบสิ่งแวดล้อม	รายละเอียดการปฏิบัติตามมาตรการฯ	ปัญหา/อุปสรรคและการแก้ไข	เอกสารอ้างอิงรูปภาพหรือเอกสาร
3.2 การใช้ไฟฟ้า (ต่อ)	<p><u>มาตรการที่เจ้าของโครงการรณรงค์ให้พนักงาน และเจ้าหน้าที่ของโครงการปฏิบัติ</u></p> <p>1. รณรงค์ให้เจ้าของโครงการ ติดป้ายประกาศเตือนให้ประหยัดพลังงาน บริเวณโถงต้อนรับ และโถงลิฟต์ เช่น “ขึ้น-ลง 1-2 ชั้น โปรดใช้บันได การกดลิฟต์แต่ละครั้งสูญเสียพลังงานถึง 7 บาท” และ “กรุณาปิดไฟทุกครั้ง เมื่อไม่ใช้งาน” เป็นต้น</p> <p>2. แจกคู่มือการประหยัดพลังงาน ให้กับพนักงานและเจ้าหน้าที่ของโครงการ</p> <p>3. รณรงค์ให้พนักงานและเจ้าหน้าที่ของโครงการปฏิบัติ ดังนี้</p> <p>3.1 มีการใช้พลังงานอย่างประหยัด</p> <p>3.2 ตรวจสอบดูแลเครื่องอุปกรณ์ไฟฟ้าสำรอง และสายไฟฟ้าให้อยู่ในสภาพดีอยู่เสมอ ตามคู่มือของผู้ผลิต</p> <p>3.3 ควรปรับระดับอุณหภูมิภายในห้องให้พอเหมาะประมาณ 25-26 องศาเซลเซียส</p> <p>3.4 ทำความสะอาดเครื่องปรับอากาศ โดยเฉพาะที่คอยล์ร้อน คอยล์เย็น ตัวกรองอากาศและครีบบายอากาศ ไม่ให้มีฝุ่นเกาะหนามากเกินไป เพื่อเป็นการประหยัดพลังงานไฟฟ้า</p>	<p>- โครงการรณรงค์และประกาศเตือนให้พนักงานหรือผู้ที่ใช้อาคารช่วยกันประหยัดพลังงานทั้งด้านไฟฟ้าและการใช้น้ำ</p> <p>- โครงการจัดให้มีคู่มือการประหยัดพลังงานของโครงการ โดยพนักงานและเจ้าหน้าที่ของโครงการสามารถเข้าดูได้ผ่านระบบออนไลน์ของโครงการ</p> <p>- โครงการติดตั้งป้ายรณรงค์ให้ใช้พลังงานอย่างประหยัด</p> <p>- โครงการจัดให้มีการตรวจสอบเครื่องอุปกรณ์ไฟฟ้าสำรอง และสายไฟฟ้าให้อยู่ในสภาพดีอยู่เสมอตามคู่มือของผู้ผลิต</p> <p>- โครงการปรับระดับอุณหภูมิภายในห้องให้พอเหมาะประมาณ 25 องศาเซลเซียส</p> <p>- โครงการจัดให้มีการทำความสะอาดเครื่องปรับอากาศ ทั้งคอยล์ร้อน คอยล์เย็น ตัวกรองอากาศและครีบบายอากาศ ไม่ให้มีฝุ่นเกาะหนามาก</p>	<p>-</p> <p>-</p> <p>-</p> <p>-</p> <p>-</p> <p>-</p>	<p>- ดังภาพที่ 23</p> <p>- ดังภาพผนวกที่ 5</p> <p>- ดังภาพที่ 23</p> <p>- ดังภาพผนวกที่ 16</p> <p>- ดังภาพที่ 5</p> <p>- ดังภาพที่ 4</p>

ตารางที่ 3.1 (ต่อ) สรุปผลการปฏิบัติตามมาตรการป้องกันและแก้ไขผลกระทบสิ่งแวดล้อมโครงการอาคารสำนักงานและพาณิชยกรรม TRR Office Building (ระยะดำเนินการ)

องค์ประกอบทางสิ่งแวดล้อมและคุณค่าต่างๆ	มาตรการป้องกันและแก้ไขผลกระทบสิ่งแวดล้อม	รายละเอียดการปฏิบัติตามมาตรการฯ	ปัญหา/อุปสรรคและการแก้ไข	เอกสารอ้างอิงรูปภาพหรือเอกสาร
3.2 การใช้ไฟฟ้า (ต่อ)	<p><u>มาตรการป้องกันและแก้ไขผลกระทบสิ่งแวดล้อม ด้านหม้อแปลงไฟฟ้าของโครงการ</u></p> <p>1. ตรวจสอบการทำงานของหม้อแปลงไฟฟ้า และอุปกรณ์ให้อยู่ในสภาพดีอยู่เสมอ ตามคู่มือของผู้ผลิต</p> <p>2. จัดให้มีเจ้าหน้าที่โครงการเข้ารับการอบรม ให้มีความรู้เกี่ยวกับการใช้งานหม้อแปลงไฟฟ้าของโครงการอย่างเข้าใจ โดยให้เข้ารับการอบรมกับบริษัทตัวแทนจำหน่ายไฟฟ้าของโครงการ เพื่ออยู่ประจำในการดูแลและบำรุงรักษาระบบตลอดระยะเวลาเปิดดำเนินการ</p> <p>3. ให้เจ้าหน้าที่การไฟฟ้านครหลวงเข้ามาตรวจสอบหม้อแปลงไฟฟ้า ทุก ๆ 6 เดือน/ครั้ง ตลอดระยะเวลาเปิดดำเนินการ</p>	<p>- โครงการจัดให้มีเจ้าหน้าที่ตรวจสอบการทำงานของหม้อแปลงไฟฟ้า ห้องควบคุมไฟฟ้า และอุปกรณ์ให้อยู่ในสภาพดีอยู่เสมอ</p> <p>- โครงการจัดให้ตัวแทนในการเข้ารับการอบรมเกี่ยวกับการใช้งานหม้อแปลงไฟฟ้าของโครงการอย่างเข้าใจ</p> <p>- โครงการอยู่ระหว่างประสานงานกับเจ้าหน้าที่การไฟฟ้านครหลวงเข้ามาตรวจสอบหม้อแปลงไฟฟ้า ทั้งนี้โครงการจัดให้มีเจ้าหน้าที่ของโครงการตรวจสอบการทำงานของระบบไฟฟ้าให้อยู่ในสภาพดีอยู่เสมอ</p>	<p>-</p> <p>-</p> <p>-</p>	<p>- ดังภาพผนวกที่ 11 และภาพผนวกที่ 23</p> <p>-</p> <p>- ดังภาพผนวกที่ 11 และภาพผนวกที่ 23</p>
3.3 การจัดการขยะ	1. จัดให้มีถังขยะขนาด 100 ลิตร จำนวน 4 ถัง รองรับขยะทั่วไป ขยะเปียก ขยะรีไซเคิล และขยะอันตราย ซึ่งภายในแต่ละถังรองรับด้วยถุงดำ ติดตั้งไว้บริเวณสำนักงานและพื้นที่พาณิชย	- โครงการจัดให้มีถังขยะขนาด 100 ลิตร จำนวน 4 ถัง รองรับขยะทั่วไป ขยะเปียก ขยะรีไซเคิล และขยะอันตราย ซึ่งภายในแต่ละถังรองรับด้วยถุงดำ	-	- ดังภาพที่ 31

ตารางที่ 3.1 (ต่อ) สรุปผลการปฏิบัติตามมาตรการป้องกันและแก้ไขผลกระทบสิ่งแวดล้อมโครงการอาคารสำนักงานและพาณิชยกรรม TRR Office Building
(ระยะดำเนินการ)

องค์ประกอบทางสิ่งแวดล้อม และคุณค่าต่างๆ	มาตรการป้องกันและแก้ไขผลกระทบสิ่งแวดล้อม	รายละเอียดการปฏิบัติตามมาตรการฯ	ปัญหา/อุปสรรค และการแก้ไข	เอกสารอ้างอิง รูปภาพหรือเอกสาร
3.3 การจัดการขยะ (ต่อ)	<p>2. จัดให้มีห้องพักขยะรวม จำนวน 1 แห่ง ขนาดความจุรวม 21.97 ลูกบาศก์เมตร บริเวณชั้นล่างของโครงการ แยกเป็นห้องพักขยะเปียก 1 ห้อง ห้องพักขยะทั่วไป-ขยะรีไซเคิล 1 ห้อง และห้องพักขยะอันตราย 1 ห้อง รายละเอียดดังนี้</p> <ul style="list-style-type: none"> - ห้องพักขยะเปียก มีขนาดพื้นที่ 10.26 ตารางเมตร (ลึกกักเก็บ 1.2 เมตร) มีขนาดความจุ 12.31 ลูกบาศก์เมตร สามารถรองรับขยะเปียกได้นาน 3.05 วัน (12.31/4.032) โดยจัดเก็บขยะเปียกรวบรวมไว้ใส่ถุงดำ - ห้องพักขยะทั่วไป-รีไซเคิล มีขนาดพื้นที่ 6.10 ตารางเมตร (ลึกกักเก็บ 1.2 เมตร) มีขนาดความจุ 7.32 ลูกบาศก์เมตร สามารถรองรับขยะทั่วไป-รีไซเคิลได้นาน 3.265 วัน (7.32/2.246) โดยจัดเก็บขยะรีไซเคิลรวบรวมใส่ถุงสีใส และจัดเก็บขยะทั่วไปใส่ถุงสีดำ - ห้องพักขยะอันตราย มีขนาดพื้นที่ 1.95 ตารางเมตร (ลึกกักเก็บ 1.2 เมตร) มีขนาดความจุ 2.34 ลูกบาศก์เมตร จัดให้มีถังขยะสีส้มขนาดความจุ 240 ลิตร จำนวน 2 ถัง พร้อมถุงสีส้มรองรับ สามารถรองรับขยะอันตรายได้นาน 21 วัน (480/22) 	<p>- โครงการจัดให้มีห้องพักขยะรวม จำนวน 1 แห่ง ขนาดความจุรวม 21.97 ลูกบาศก์เมตร บริเวณชั้นล่างของโครงการ แยกเป็นห้องพักขยะเปียก 1 ห้อง ห้องพักขยะทั่วไป-ขยะรีไซเคิล 1 ห้อง และห้องพักขยะอันตราย 1 ห้อง ทั้งนี้ภายในอาคารพักขยะรวม จัดให้มีรางระบายน้ำเพื่อรวบรวมน้ำเสียจากการชะล้างและทำความสะอาดห้องพักขยะรวมเข้าสู่ระบบบำบัดน้ำเสียของโครงการต่อไป</p>	-	- ดังภาพที่ 31 และภาพที่ 58

ตารางที่ 3.1 (ต่อ) สรุปผลการปฏิบัติตามมาตรการป้องกันและแก้ไขผลกระทบสิ่งแวดล้อมโครงการอาคารสำนักงานและพาณิชยกรรม TRR Office Building
(ระยะดำเนินการ)

องค์ประกอบทางสิ่งแวดล้อม และคุณค่าต่างๆ	มาตรการป้องกันและแก้ไขผลกระทบสิ่งแวดล้อม	รายละเอียดการปฏิบัติตามมาตรการฯ	ปัญหา/อุปสรรค และการแก้ไข	เอกสารอ้างอิง รูปภาพหรือเอกสาร
3.3 การจัดการขยะ (ต่อ)	<p>ภายในอาคารพักขยะรวม จัดให้มีรางระบายน้ำ เพื่อรวบรวมน้ำเสียจากการชะล้างและทำความสะอาดห้องพักขยะรวมเข้าสู่ระบบบำบัดน้ำเสียของโครงการต่อไป</p> <p>3. จัดทำป้ายติดไว้บริเวณหน้าห้องพักขยะประจำชั้นด้วยข้อความ “เปิดแล้ว กรุณาปิดประตูให้มิดชิด”</p> <p>4. ตรวจสอบไม่ให้มีขยะตกค้างในโครงการ หากมีขยะตกค้างต้องแจ้งให้เขตยานนาวาเข้ามาเก็บขนเพื่อนำไปกำจัดต่อไป</p> <p>5. ให้แม่บ้านเก็บขนและคัดแยกขยะจากถังขยะประจำชั้นทุกวัน และทำความสะอาดที่พักขยะรวมทุกครั้งที่เก็บขน พร้อมสำรวจและเก็บขยะที่ตกหล่นนอกถังทุกครั้งที่เก็บขน</p> <p>6. ให้แม่บ้านรวบรวมขยะจากที่พักประจำชั้นหลังในช่วงเวลา 10.00-11.00 น. และ 14.00-15.00 น. ซึ่งเป็นช่วงเวลาที่มีการใช้ลิฟต์น้อยที่สุด เพื่อหลีกเลี่ยงการกีดขวางทางเดินในขณะเก็บขน และกลิ่นเหม็นที่รบกวนพนักงานภายในโครงการ</p> <p>7. จัดให้มีถุงมือยางแจกให้กับแม่บ้าน เพื่อป้องกันอันตรายจากสารเคมีและของมีคมที่ปะปนมากับขยะ</p>	<p>- โครงการจัดทำป้ายติดไว้บริเวณหน้าห้องพักขยะประจำชั้นด้วยข้อความ “เปิดแล้ว กรุณาปิดประตูให้มิดชิด”</p> <p>- โครงการจัดให้มีเจ้าหน้าที่ตรวจสอบไม่ให้มีขยะตกค้างในโครงการ และหากมีขยะตกค้างจะแจ้งให้เขตยานนาวาเข้ามาเก็บขนเพื่อนำไปกำจัดต่อไป</p> <p>- โครงการจัดให้มีแม่บ้านเก็บขนและคัดแยกขยะจากถังขยะประจำชั้นทุกวัน พร้อมทั้งทำความสะอาดที่พักขยะรวมทุกครั้งที่เก็บขน พร้อมสำรวจและเก็บขยะที่ตกหล่นนอกถังทุกครั้งที่เก็บขน</p> <p>- โครงการจัดให้มีแม่บ้านดูแลและรวบรวมขยะจากที่พักประจำชั้น หลังในช่วงเวลา 10.00-11.00 น. และ 14.00-15.00 น. เพื่อหลีกเลี่ยงการกีดขวางทางเดินในขณะเก็บขน และกลิ่นเหม็นที่รบกวนพนักงานภายในโครงการ</p> <p>- โครงการจัดให้มีถุงมือยางแจกให้กับแม่บ้าน เพื่อป้องกันอันตรายจากสารเคมีและของมีคมที่ปะปนมากับขยะ</p>	<p>-</p> <p>-</p> <p>-</p> <p>-</p>	<p>- ดังภาพที่ 31</p> <p>- ดังภาพที่ 32</p> <p>- ดังภาพที่ 32</p> <p>- ดังภาพที่ 32</p> <p>- ดังภาพที่ 32</p>

ตารางที่ 3.1 (ต่อ) สรุปผลการปฏิบัติตามมาตรการป้องกันและแก้ไขผลกระทบสิ่งแวดล้อมโครงการอาคารสำนักงานและพาณิชยกรรม TRR Office Building (ระยะดำเนินการ)

องค์ประกอบทางสิ่งแวดล้อมและคุณค่าต่างๆ	มาตรการป้องกันและแก้ไขผลกระทบสิ่งแวดล้อม	รายละเอียดการปฏิบัติตามมาตรการฯ	ปัญหา/อุปสรรคและการแก้ไข	เอกสารอ้างอิงรูปภาพหรือเอกสาร
3.3 การจัดการขยะ (ต่อ)	8. ส่งเสริมและเผยแพร่/ประชาสัมพันธ์ผ่านทางแผ่นพับใบปลิวให้พนักงานและเจ้าหน้าที่ของโครงการรู้จักและเข้าใจหลักการง่าย ๆ ในการลดปริมาณขยะ เช่น หลัก 4Rs นั่นคือ Repair (ซ่อมแซม) Reduce (ลด) Reuse (ใช้ซ้ำ) Recycle (แปรรูปนำกลับมาใช้ใหม่)	- โครงการให้ความสำคัญในการส่งเสริมและเผยแพร่/ประชาสัมพันธ์ให้พนักงานและเจ้าหน้าที่ของโครงการรู้จักและเข้าใจหลักการในการลดปริมาณขยะ	-	- ดังภาพที่ 19
	9. ดำเนินการตรวจสอบประตูห้องพักขยะรวมบริเวณชั้นล่างทุกครั้งเมื่อขนย้ายขยะ โดยประตูต้องปิดมิดชิดทุกครั้งเมื่อขนย้ายเสร็จสิ้น	- โครงการจัดให้มีเจ้าหน้าที่สำรวจตรวจสอบประตูห้องพักขยะรวม บริเวณชั้นล่างทุกครั้งเมื่อขนย้ายขยะ พร้อมทั้งประตูปิดมิดชิดทุกครั้งเมื่อขนย้ายเสร็จสิ้น	-	- ดังภาพที่ 31-32
	10. ให้เจ้าของโครงการประสานงานกับรถเก็บขนขยะโครงการเปิดไฟกระพริบฉุกเฉินตลอดเวลาการเก็บขน เพื่อป้องกันอุบัติเหตุจราจรยนต์ที่เข้า-ออกโครงการ	- โครงการได้กำชับให้รถเก็บขนขยะโครงการให้เปิดไฟกระพริบฉุกเฉินตลอดเวลาการเก็บขน เพื่อป้องกันอุบัติเหตุจราจรยนต์ที่เข้า-ออกโครงการ	-	- ดังภาพที่ 33
3.4 การระบายน้ำ และการป้องกันน้ำท่วม	1. จัดให้มีท่อระบายน้ำขนาดเส้นผ่านศูนย์กลาง 0.40, 0.50, 0.60, 0.80 และ 1.00 เมตร ความลาดเอียง 1:200 โดยรอบพื้นที่โครงการ เข้าสู่บ่อหนองน้ำ ก่อนระบายออกสู่ถนนราชาวาส-ราชนครินทร์ต่อไป	- โครงการจัดให้มีท่อระบายน้ำโดยรอบพื้นที่โครงการเข้าสู่บ่อหนองน้ำ ก่อนระบายออกสู่ถนนราชาวาส-ราชนครินทร์ต่อไป	-	- ดังภาพที่ 34
	2. จัดให้มีรางระบายน้ำฝนโดยรอบห้องเครื่องปั๊มน้ำ ชั้นใต้ดินเป็นราง Floor Depress กว้าง 0.20 เมตร ลึก 0.20 เมตร ไหลรวบรวมเข้าสู่บ่อสูบน้ำฝน (Sump pit) ที่ชั้นใต้ดิน จำนวน 1 บ่อ	- โครงการจัดให้มีรางระบายน้ำฝนโดยรอบห้องเครื่องปั๊มน้ำ ชั้นใต้ดิน	-	- ดังภาพที่ 36

ตารางที่ 3.1 (ต่อ) สรุปผลการปฏิบัติตามมาตรการป้องกันและแก้ไขผลกระทบสิ่งแวดล้อมโครงการอาคารสำนักงานและพาณิชยกรรม TRR Office Building (ระยะดำเนินการ)

องค์ประกอบทางสิ่งแวดล้อม และคุณค่าต่างๆ	มาตรการป้องกันและแก้ไขผลกระทบสิ่งแวดล้อม	รายละเอียดการปฏิบัติตามมาตรการฯ	ปัญหา/อุปสรรค และการแก้ไข	เอกสารอ้างอิง รูปภาพหรือเอกสาร
3.4 การระบายน้ำ และการ ป้องกันน้ำท่วม (ต่อ)	<p>ขนาดบ่อ 1.5x2.0x1.5 เมตร เพื่อรวบรวมน้ำฝนจากชั้นใต้ดิน ก่อนสูบขึ้นไปยังท่อระบายน้ำบนชั้นพื้นดิน ด้วย Summersible Drainage Pumps จำนวน 2 ชุด อัตราสูบ 24 ลูกบาศก์เมตร/ ชั่วโมง/เครื่อง ความสูงสูบส่ง 10 เมตร ขนาด 1.5 กิโลวัตต์ ผ่านท่อสูบน้ำฝนขนาดเส้นผ่านศูนย์กลาง 3 นิ้ว ไปยัง MH-2 (ระดับท้องที่ -0.19 เมตร) บนชั้นพื้นดิน</p> <p>3. จัดให้มีบ่อหน่วงน้ำ จำนวน 1 บ่อ ขนาดความจุ 362.10 ลูกบาศก์เมตร ระบายน้ำออกโดยเครื่องสูบน้ำจำนวน 2 ชุด (ทำงาน 1 ชุด และสำรอง 1 ชุด) ชนิด Submersible Pump อัตราการสูบ 0.027 ลูกบาศก์เมตร/วินาที ที่ความสูงน้ำ 8 เมตร ขนาด 5.5 กิโลวัตต์ (อัตราการระบายออกไม่เกินอัตราการระบายน้ำก่อนพัฒนาโครงการ 0.028 ลูกบาศก์/วินาที) ผ่านท่อขนาด 8 นิ้ว และท่อ Overflow ขนาด 300 มิลลิเมตร ลงสู่บ่อตรวจคุณภาพน้ำ และท่อระบายน้ำสาธารณะบนถนนนราธิวาสราชนครินทร์ต่อไป</p>	<p>- โครงการจัดให้มีบ่อหน่วงน้ำ จำนวน 1 บ่อ โดยระบายน้ำออกโดยเครื่องสูบน้ำจำนวน 2 ชุด ลงสู่บ่อตรวจคุณภาพน้ำ และท่อระบายน้ำสาธารณะบนถนนนราธิวาสราชนครินทร์ต่อไป</p>	-	- ดังภาพที่ 35

ตารางที่ 3.1 (ต่อ) สรุปผลการปฏิบัติตามมาตรการป้องกันและแก้ไขผลกระทบสิ่งแวดล้อมโครงการอาคารสำนักงานและพาณิชยกรรม TRR Office Building (ระยะดำเนินการ)

องค์ประกอบทางสิ่งแวดล้อมและคุณค่าต่างๆ	มาตรการป้องกันและแก้ไขผลกระทบสิ่งแวดล้อม	รายละเอียดการปฏิบัติตามมาตรการฯ	ปัญหา/อุปสรรคและการแก้ไข	เอกสารอ้างอิงรูปภาพหรือเอกสาร
3.4 การระบายน้ำ และการป้องกันน้ำท่วม (ต่อ)	<p>4. จัดให้มีเจ้าหน้าที่ตรวจสอบระดับน้ำในบ่อพักน้ำและท่อระบายน้ำอย่างสม่ำเสมอเพื่อให้สามารถระบายน้ำได้อย่างมีประสิทธิภาพ ถ้าพื้นที่ใดมีน้ำท่วมขังให้แก้ไขทันที</p> <p>5. จัดทำตารางกำหนดระยะเวลาซ่อมบำรุงเครื่องสูบน้ำตามคู่มือ เพื่อความสะดวกในการซ่อมบำรุงในแต่ละครั้ง และเพื่อให้อุปกรณ์และระบบทุกส่วนทำงานได้อย่างมีประสิทธิภาพตลอดเวลา</p> <p>6. ดำเนินการทำความสะอาดท่อระบายน้ำโดยรอบอาคารโครงการ 1 ครั้ง/ปี</p> <p>7. ถ้าท่อระบายน้ำอุดตัน ให้ฉีดล้างทำความสะอาด และขุดลอกตะกอนออกทันที</p> <p>8. จัดให้มีเจ้าหน้าที่ของโครงการดูแลท่อระบายน้ำภายในโครงการและบริเวณใกล้เคียงโครงการ เพื่อป้องกันปัญหาน้ำท่วมขัง</p>	<p>- โครงการจัดให้มีเจ้าหน้าที่ตรวจสอบระดับน้ำในบ่อพักน้ำและทำความสะอาดท่อระบายน้ำอย่างสม่ำเสมอ</p> <p>- โครงการได้จัดทำตารางกำหนดระยะเวลาซ่อมบำรุงเครื่องสูบน้ำตามคู่มือ เพื่อความสะดวกในการซ่อมบำรุงในแต่ละครั้ง และเพื่อให้อุปกรณ์และระบบทุกส่วนทำงานได้อย่างมีประสิทธิภาพตลอดเวลา</p> <p>- โครงการจัดให้มีการล้างทำความสะอาดท่อระบายน้ำโดยรอบอาคารโครงการ 1 ครั้ง/ปี</p> <p>- ปัจจุบันยังไม่มี การอุดตันของท่อระบายน้ำ หากเกิดเหตุการณ์ดังกล่าว โครงการจะปฏิบัติตามมาตรการที่กำหนดอย่างเคร่งครัด</p> <p>- โครงการจัดให้มีเจ้าหน้าที่ในการดูแลท่อระบายน้ำภายในโครงการ และบริเวณใกล้เคียงโครงการ เพื่อป้องกันปัญหาน้ำท่วมขัง</p>	<p>-</p> <p>-</p> <p>-</p> <p>-</p> <p>-</p>	<p>- ดังภาพที่ 60</p> <p>- ดังภาพผนวกที่ 13</p> <p>- ดังภาพที่ 60</p> <p>-</p> <p>- ดังภาพผนวกที่ 23</p>

ตารางที่ 3.1 (ต่อ) สรุปผลการปฏิบัติตามมาตรการป้องกันและแก้ไขผลกระทบสิ่งแวดล้อมโครงการอาคารสำนักงานและพาณิชยกรรม TRR Office Building (ระยะดำเนินการ)

องค์ประกอบทางสิ่งแวดล้อมและคุณค่าต่างๆ	มาตรการป้องกันและแก้ไขผลกระทบสิ่งแวดล้อม	รายละเอียดการปฏิบัติตามมาตรการฯ	ปัญหา/อุปสรรคและการแก้ไข	เอกสารอ้างอิงรูปภาพหรือเอกสาร
3.4 การระบายน้ำ และการป้องกันน้ำท่วม (ต่อ)	9. จัดให้มีเครื่องสูบน้ำเอนกประสงค์ อัตราสูบ 1,100 ลิตร/นาที่ จำนวน 1 ชุด ประจําไว้ภายในโครงการ กรณีที่เกิดน้ำท่วมขังภายในโครงการสามารถใช้งานได้โดยทันทีเพื่อป้องกันน้ำท่วมขังภายในโครงการ	- โครงการจัดให้มีเครื่องสูบน้ำเอนกประสงค์อัตราสูบ 1,100 ลิตร/นาที่ จำนวน 1 ชุด ประจําไว้ภายในโครงการ กรณีที่เกิดน้ำท่วมขังภายในโครงการสามารถใช้งานได้โดยทันทีเพื่อป้องกันน้ำท่วมขังภายในโครงการ	-	- ดังภาพที่ 37
3.5 ระบบบำบัดน้ำเสียรวม	1. จัดให้มีระบบบำบัดน้ำเสียรวมชนิดเดิมอากาศ จำนวน 1 ชุด ขนาดความจุ 125 ลูกบาศก์เมตร ประกอบด้วย บ่อตกไขมัน บ่อเกรอะ บ่อปรับสภาพ บ่อเติมอากาศ บ่อตกตะกอน บ่อย่อยตะกอน และบ่อสูบน้ำทิ้ง โดยน้ำที่ผ่านการบำบัดจะมีค่าตามมาตรฐานคุณภาพน้ำทิ้งของอาคารประเภท ข. ตามประกาศกระทรวงทรัพยากรธรรมชาติและสิ่งแวดล้อม ก่อนระบายออกสู่ท่อระบายน้ำสาธารณะบนถนนราวีสาธาณชนรินทร์ ด้านหน้าโครงการ 2. ประสานงานให้สำนักงานเขตยานนาวา เข้ามาดำเนินการดูดกากไขมันออกจากบ่อตกไขมันเป็นประจำทุกเดือน และสูบกากตะกอนออกจากบ่อย่อยตะกอนทุก 20 วัน หรือเมื่อบ่อย่อยตะกอนเต็ม	- โครงการจัดให้มีระบบบำบัดน้ำเสียรวมชนิดเดิมอากาศ จำนวน 1 ชุด ขนาดความจุ 125 ลูกบาศก์เมตร ประกอบด้วย บ่อตกไขมัน บ่อเกรอะ บ่อปรับสภาพ บ่อเติมอากาศ บ่อตกตะกอน บ่อย่อยตะกอน และบ่อสูบน้ำทิ้งโดยน้ำที่ผ่านการบำบัดมีค่าตามมาตรฐานคุณภาพน้ำทิ้งของอาคารประเภท ข. ตามประกาศกระทรวงทรัพยากรธรรมชาติและสิ่งแวดล้อม - โครงการอยู่ระหว่างประสานงานกับสำนักงานเขตยานนาวาเข้ามาดำเนินการดูดกากไขมันออกจากบ่อตกไขมันและสูบกากตะกอนออกจากบ่อย่อยตะกอนเมื่อบ่อย่อยตะกอนเต็ม	- -	- ดังภาพที่ 14 และภาคผนวกที่ 25 -

ตารางที่ 3.1 (ต่อ) สรุปผลการปฏิบัติตามมาตรการป้องกันและแก้ไขผลกระทบสิ่งแวดล้อมโครงการอาคารสำนักงานและพาณิชยกรรม TRR Office Building (ระยะดำเนินการ)

องค์ประกอบทางสิ่งแวดล้อมและคุณค่าต่างๆ	มาตรการป้องกันและแก้ไขผลกระทบสิ่งแวดล้อม	รายละเอียดการปฏิบัติตามมาตรการฯ	ปัญหา/อุปสรรคและการแก้ไข	เอกสารอ้างอิงรูปภาพหรือเอกสาร
3.5 ระบบบำบัดน้ำเสียรวม (ต่อ)	3. จัดอุปกรณ์สำรอง (Spare part) ของระบบบำบัดน้ำเสียทุกประเภทอย่างละ 1 ชุด ไว้ในโครงการ เพื่อใช้เปลี่ยนอุปกรณ์ที่เสียหายได้ทันที โดยไม่ต้องพักการเดินระบบนานจนทำให้เกิดปัญหาน้ำเสียที่ไม่ได้บำบัดระบายลงสู่ท่อระบายน้ำสาธารณะ	- โครงการจัดให้มีอุปกรณ์สำรอง (Spare part) ของระบบบำบัดน้ำเสียอย่างละ 1 ชุด เพื่อใช้เปลี่ยนอุปกรณ์ที่เสียหายได้ทันที โดยไม่ต้องพักการเดินระบบนานจนทำให้เกิดปัญหาน้ำเสียที่ไม่ได้บำบัดระบายลงสู่ท่อระบายน้ำสาธารณะ	-	- ดังภาคผนวกที่ 24
	4. จัดทำตารางกำหนดระยะเวลาซ่อมบำรุงอุปกรณ์ของระบบบำบัดน้ำเสียทุกชิ้นตามคู่มือของแต่ละประเภท เพื่อความสะดวกในการซ่อมบำรุงในแต่ละครั้ง เพื่อให้อุปกรณ์ และระบบทุกส่วนทำงานได้อย่างมีประสิทธิภาพตลอดเวลา	- โครงการจัดทำตารางกำหนดระยะเวลาซ่อมบำรุงอุปกรณ์ของระบบบำบัดน้ำเสียทุกชิ้นตามคู่มือของแต่ละประเภท เพื่อความสะดวกในการซ่อมบำรุงในแต่ละครั้ง และเพื่อให้อุปกรณ์ และระบบทุกส่วนทำงานได้อย่างมีประสิทธิภาพได้ตลอดเวลา	-	- ดังภาคผนวกที่ 12
	5. จัดให้มีเจ้าหน้าที่โครงการเข้ารับการอบรมความรู้เกี่ยวกับการใช้งานระบบบำบัดน้ำเสียของโครงการอย่างเข้าใจ โดยให้เข้ารับการอบรมกับบริษัทตัวแทนจำหน่ายระบบบำบัดฯ ของโครงการ เพื่ออยู่ประจำในการเดินเครื่อง และบำรุงรักษาระบบตลอดระยะเวลาการเปิดดำเนินการ	- โครงการจัดให้มีเจ้าหน้าที่โครงการเข้ารับการอบรมความรู้เกี่ยวกับการใช้งานระบบบำบัดน้ำเสียของโครงการอย่างเข้าใจ โดยให้เข้ารับการอบรมกับบริษัทตัวแทนจำหน่ายระบบบำบัดฯ ของโครงการ เพื่ออยู่ประจำในการเดินเครื่อง และบำรุงรักษาระบบตลอดระยะเวลาการเปิดดำเนินการ	-	- ดังภาคผนวกที่ 23

ตารางที่ 3.1 (ต่อ) สรุปผลการปฏิบัติตามมาตรการป้องกันและแก้ไขผลกระทบสิ่งแวดล้อมโครงการอาคารสำนักงานและพาณิชยกรรม TRR Office Building (ระยะดำเนินการ)

องค์ประกอบทางสิ่งแวดล้อม และคุณค่าต่างๆ	มาตรการป้องกันและแก้ไขผลกระทบสิ่งแวดล้อม	รายละเอียดการปฏิบัติตามมาตรการฯ	ปัญหา/อุปสรรค และการแก้ไข	เอกสารอ้างอิง รูปภาพหรือเอกสาร
3.5 ระบบบำบัดน้ำเสียรวม (ต่อ)	6. ตรวจสอบฝาบ่อ ขัดต่อ ผนัง และส่วนที่ต้องเข้าไปดูแลและซ่อมแซมระบบให้อยู่ในสภาพปิดมิดชิดเป็นประจำ เพื่อป้องกันการรั่วไหลของละอองน้ำเสีย และกลิ่นเหม็นที่เกิดขึ้นจากก๊าซไฮโดรเจนซัลไฟด์จากระบบบำบัดน้ำเสีย	- โครงการจัดให้มีการตรวจสอบฝาบ่อ ขัดต่อ ผนัง และส่วนที่ต้องเข้าไปดูแลและซ่อมแซมระบบให้อยู่ในสภาพปิดมิดชิดเป็นประจำ เพื่อป้องกันการรั่วไหลของละอองน้ำเสีย และกลิ่นเหม็นที่เกิดขึ้นจากก๊าซไฮโดรเจนซัลไฟด์จากระบบบำบัดน้ำเสีย	-	- ดังภาพที่ 61
	7. ติดเส้นสีแดง ความกว้างไม่น้อยกว่า 10 เซนติเมตร บริเวณโดยรอบเขตบ่อบำบัดน้ำเสียรวมให้ชัดเจน และเขียนป้ายถาวรแจ้งว่า “บริเวณนี้เป็นบ่อบำบัดน้ำเสีย”	- โครงการจัดให้มีระบบบ่อบำบัดน้ำเสียอยู่ใต้พื้นดิน จึงไม่มีการติดเส้นแดงดังกล่าว	-	- ดังภาพที่ 14
	8. แจ้งให้พนักงาน และผู้ให้บริการอาคารทราบล่วงหน้าเป็นเวลาไม่น้อยกว่า 7 วัน โดยติดป้ายประชาสัมพันธ์ไว้ภายในโถงต้อนรับ และลิฟต์โดยสาร โดยจะต้องระบุวันและช่วงเวลาที่จะเข้ามาดำเนินการสูบกากไขมัน สูบตะกอน หรือการเข้าซ่อมบำรุง ดูแลรักษาระบบบำบัดน้ำเสียรวม เพื่อให้พนักงานและผู้ให้บริการภายในโครงการหลีกเลี่ยงช่วงเวลาดังกล่าว	- โครงการอยู่ระหว่างประสานงานกับสำนักงานเขตยานนาวาเข้ามาดำเนินการ ทั้งนี้หากมีกิจกรรมการสูบกากไขมันโครงการจะแจ้งผ่านบอร์ดประชาสัมพันธ์ โดยระบุวันและช่วงเวลาที่จะเข้ามาดำเนินการสูบกากไขมัน สูบตะกอน เพื่อให้พนักงานและผู้ให้บริการภายในโครงการหลีกเลี่ยงช่วงเวลาดังกล่าว	-	-
	9. หลีกเลี่ยงเวลาในการเข้ามาดูแลรักษาระบบบำบัดน้ำเสียรวมของโครงการในวันจันทร์-วันศุกร์ ซึ่งเป็นเวลาทำงานของพนักงานและ	- โครงการปฏิบัติตามมาตรการที่กำหนด โดยหากจำเป็นต้องมีเจ้าหน้าที่เข้ามาดูแลรักษาระบบบำบัดน้ำเสีย	-	-

ตารางที่ 3.1 (ต่อ) สรุปผลการปฏิบัติตามมาตรการป้องกันและแก้ไขผลกระทบสิ่งแวดล้อมโครงการอาคารสำนักงานและพาณิชยกรรม TRR Office Building (ระยะดำเนินการ)

องค์ประกอบทางสิ่งแวดล้อม และคุณค่าต่างๆ	มาตรการป้องกันและแก้ไขผลกระทบสิ่งแวดล้อม	รายละเอียดการปฏิบัติตามมาตรการฯ	ปัญหา/อุปสรรค และการแก้ไข	เอกสารอ้างอิง รูปภาพหรือเอกสาร
3.5 ระบบบำบัดน้ำเสียรวม (ต่อ)	มีผู้ให้บริการอาคาร โดยจัดให้มีการเข้ามาดูแลรักษาระบบบำบัดน้ำเสีย ในช่วงวันหยุดยาว หรือวันอาทิตย์ หรือในช่วงเวลาหลังเลิกงาน	รวมของโครงการ จะเข้ามาในช่วงวันหยุด หรือวันอาทิตย์ หรือในช่วงเวลาหลังเลิกงานเท่านั้น	-	- ดังภาพที่ 16
	10. จัดให้มีระบบกำจัดละอองน้ำเสีย และอากาศในห้องพักขยะ ด้วยเครื่องบำบัดอากาศขนาดไม่น้อยกว่า 750 ลูกบาศก์เมตร/ ชั่วโมง ที่ความสูงน้ำ 1.0 นิ้ว ตัวเครื่องประกอบด้วย UV-C Ozone Generator, Activated Carbon Filter, Fresh Air balance Box และ Air box โดยจะต้องมีการดูแลและเปลี่ยนตัวกรองคาร์บอนตามคู่มือของผลิตภัณฑ์	- โครงการจัดให้มีระบบกำจัดละอองน้ำเสีย และอากาศในห้องพักขยะ ด้วยระบบปรับอากาศตามมาตรการที่กำหนด	-	-
	11. โครงการจัดให้มีเครื่องเป่าอากาศ (Air Blower) อัตราการจ่ายอากาศ 45 ลิตร/นาที่ เพื่อดูดก๊าซมีเทนไปยังพื้นที่สีเขียวใกล้กับบริเวณที่ติดตั้งระบบบำบัดน้ำเสียของอาคาร ขนาดพื้นที่ 2.0 ตารางเมตร จำนวน 1 บ่อ กำจัดก๊าซมีเทนด้วยวิธี Soil Bed โดยใช้แบคทีเรียที่มีอยู่ในดินธรรมชาติเปลี่ยนก๊าซมีเทนผ่านกระบวนการเมตาบอลิซึมของเซลล์เป็นคาร์บอนไดออกไซด์	- โครงการจัดให้มีเครื่องเป่าอากาศ (Air Blower) อัตราการจ่ายอากาศ 45 ลิตร/นาที่ เพื่อดูดก๊าซมีเทนไปยังพื้นที่สีเขียวใกล้กับบริเวณที่ติดตั้งระบบบำบัดน้ำเสียของอาคาร ขนาดพื้นที่ 2.0 ตารางเมตร จำนวน 1 บ่อ กำจัดก๊าซมีเทนด้วยวิธี Soil Bed โดยใช้แบคทีเรียที่มีอยู่ในดินธรรมชาติเปลี่ยนก๊าซมีเทนผ่านกระบวนการเมตาบอลิซึมของเซลล์เป็นคาร์บอนไดออกไซด์	-	- ดังภาพที่ 17-18
	12. ปิดฝาบ่อทันทีเมื่อเสร็จภารกิจหรือต้องหยุดปฏิบัติงานชั่วคราว เพื่อป้องกันอุบัติเหตุจากการพลัดตกของผู้ใช้บริการอาคาร และยานพาหนะ	- โครงการปิดฝาบ่อทันทีเมื่อเสร็จภารกิจหรือต้องหยุดปฏิบัติงานชั่วคราว เพื่อป้องกันอุบัติเหตุจากการพลัดตกของผู้ใช้บริการอาคาร และยานพาหนะ	-	- ดังภาพที่ 14

ตารางที่ 3.1 (ต่อ) สรุปผลการปฏิบัติตามมาตรการป้องกันและแก้ไขผลกระทบสิ่งแวดล้อมโครงการอาคารสำนักงานและพาณิชยกรรม TRR Office Building (ระยะดำเนินการ)

องค์ประกอบทางสิ่งแวดล้อมและคุณค่าต่างๆ	มาตรการป้องกันและแก้ไขผลกระทบสิ่งแวดล้อม	รายละเอียดการปฏิบัติตามมาตรการฯ	ปัญหา/อุปสรรคและการแก้ไข	เอกสารอ้างอิงรูปภาพหรือเอกสาร
3.5 ระบบบำบัดน้ำเสียรวม (ต่อ)	13. รมรงศ์ให้มีการแยกน้ำมันพืชที่ใช้แล้วใส่ภาชนะ หรือขวดน้ำมันพืชเก่า และนำไปเก็บยังห้องพักขยะประจำชั้น หลังจากนั้นให้แม่บ้านรวบรวมไปเก็บไว้ในอาคารพักขยะรวม เพื่อรอการนำไปจำหน่ายให้กับแหล่งรับซื้อ	- โครงการจัดให้มีการรณรงค์ให้มีการแยกน้ำมันพืชที่ใช้แล้วใส่ภาชนะ หรือขวดน้ำมันพืชเก่าและนำไปเก็บยังห้องพักขยะประจำชั้น หลังจากนั้นให้แม่บ้านรวบรวมไปเก็บไว้ในอาคารพักขยะรวมเพื่อรอการนำไปจำหน่ายให้กับแหล่งรับซื้อ	-	- ดังภาพที่ 19
	14. ตรวจวัดคุณภาพน้ำทิ้งที่ผ่านการบำบัดน้ำเสียรวม จำนวน 1 จุด ได้แก่ บ่อสูบน้ำทิ้ง โดยตรวจวัดเดือนละ 1 ครั้ง ตลอดระยะเวลาเปิดดำเนินการ โดยดัชนีตรวจวัดเป็นไปตามประกาศกระทรวงทรัพยากรธรรมชาติและสิ่งแวดล้อม เรื่องกำหนดมาตรฐานควบคุมการระบายน้ำทิ้งจากอาคารบางประเภท และบางขนาด พ.ศ. 2548	- โครงการจัดให้มีการตรวจวัดคุณภาพน้ำทิ้งที่ผ่านการบำบัดน้ำเสียรวมจำนวน 1 จุด ได้แก่ บ่อสูบน้ำทิ้ง โดยตรวจวัดเดือนละ 1 ครั้ง ตลอดระยะเวลาเปิดดำเนินการ โดยดัชนีตรวจวัดเป็นไปตามประกาศกระทรวงทรัพยากรธรรมชาติและสิ่งแวดล้อม เรื่องกำหนดมาตรฐานควบคุมการระบายน้ำทิ้งจากอาคารบางประเภท และบางขนาด พ.ศ. 2548	-	- ดังภาคผนวกที่ 25
	15. จัดเก็บสถิติ และข้อมูลแสดงผลการทำงานของระบบบำบัดน้ำเสียในแต่ละวัน ตามแบบ ทส.1 และจัดทำรายงานสรุปผลการการทำงานของระบบบำบัดน้ำเสียในแต่ละเดือนตามแบบ ทส. 2 เสนอต่อเจ้าพนักงานท้องถิ่นภายในวันที่ 15 ของเดือนถัดไปตามกฎกระทรวงกำหนดหลักเกณฑ์ วิธีการและแบบการเก็บสถิติ และข้อมูลจัดทำบันทึกรายละเอียด และรายงานสรุปผลการการทำงานของระบบบำบัดน้ำเสีย พ.ศ. 2555	- โครงการจัดให้มีการเก็บสถิติ และข้อมูลแสดงผลการทำงานของระบบบำบัดน้ำเสียในแต่ละวัน ตามแบบ ทส.1 และจัดทำรายงานสรุปผลการการทำงานของระบบบำบัดน้ำเสียในแต่ละเดือนตามแบบ ทส.2 เสนอต่อเจ้าพนักงานท้องถิ่นภายในวันที่ 15 ของเดือนถัดไปตามกฎกระทรวงกำหนดหลักเกณฑ์ วิธีการและแบบการเก็บสถิติ และข้อมูลจัดทำบันทึกรายละเอียด และรายงานสรุปผลการการทำงานของระบบบำบัดน้ำเสีย พ.ศ. 2555	-	- ดังภาคผนวกที่ 17

ตารางที่ 3.1 (ต่อ) สรุปผลการปฏิบัติตามมาตรการป้องกันและแก้ไขผลกระทบสิ่งแวดล้อมโครงการอาคารสำนักงานและพาณิชยกรรม TRR Office Building (ระยะดำเนินการ)

องค์ประกอบทางสิ่งแวดล้อมและคุณค่าต่างๆ	มาตรการป้องกันและแก้ไขผลกระทบสิ่งแวดล้อม	รายละเอียดการปฏิบัติตามมาตรการฯ	ปัญหา/อุปสรรคและการแก้ไข	เอกสารอ้างอิงรูปภาพหรือเอกสาร
3.6 การคมนาคม และการขนส่ง	1. จัดให้มีพนักงานรักษาความปลอดภัยอำนวยความสะดวกให้แก่พนักงานในการเข้า-ออกโครงการ ไม่ให้เกิดการกีดขวางกระแสน้ำจราจรบนถนนราวีวาสราชนครินทร์ โดยเน้นให้รถสามารถเข้าโครงการได้สะดวกและรวดเร็ว และขอความร่วมมือให้ผู้มาติดต่อหรือประชุมภายในโครงการ เติมน้ำมันรถอย่างเคร่งครัด เพื่อความสะดวกและปลอดภัยในการเดินทาง	- โครงการจัดให้มีเจ้าหน้าที่รักษาความปลอดภัยอำนวยความสะดวกให้แก่พนักงานในการเข้า-ออกโครงการ ไม่ให้เกิดการกีดขวางกระแสน้ำจราจรบนถนนราวีวาสราชนครินทร์	-	- ดังภาพที่ 38
	2. จัดทำเครื่องหมายจราจรบนพื้นทางแบ่งช่องจราจรการเดินรถและป้ายต่าง ๆ ให้ชัดเจน รวมทั้งติดตั้งกระถางต้นไม้เพื่อเพิ่มทัศนวิสัยในการเดินรถบริเวณโครงการ เพื่อไม่ก่อให้เกิดความสับสนของผู้ขับขี่ ทำให้การเคลื่อนตัวของรถในโครงการ และบริเวณทางเข้าออกโครงการสามารถทำได้เป็นอย่างดี และปลอดภัย	- โครงการจัดให้มีเครื่องหมายจราจรบนพื้นทางแบ่งช่องจราจรการเดินรถและป้ายต่าง ๆ ให้ชัดเจน รวมทั้งติดตั้งกระถางต้นไม้เพื่อเพิ่มทัศนวิสัยในการเดินรถบริเวณโครงการ เพื่อไม่ก่อให้เกิดความสับสนของผู้ขับขี่ ทำให้การเคลื่อนตัวของรถในโครงการและบริเวณทางเข้าออกโครงการสามารถทำได้เป็นอย่างดี และปลอดภัย	-	- ดังภาพที่ 39-41
	3. จัดทำคันชะลอความเร็วบนถนนภายในโครงการ และบริเวณทางเข้า-ออกภายในโครงการ คันชะลอความเร็วบนถนนภายในโครงการ	- โครงการจัดให้มีคันชะลอความเร็วบนถนนภายในโครงการ	-	- ดังภาพที่ 42

ตารางที่ 3.1 (ต่อ) สรุปผลการปฏิบัติตามมาตรการป้องกันและแก้ไขผลกระทบสิ่งแวดล้อมโครงการอาคารสำนักงานและพาณิชยกรรม TRR Office Building (ระยะดำเนินการ)

องค์ประกอบทางสิ่งแวดล้อมและคุณค่าต่างๆ	มาตรการป้องกันและแก้ไขผลกระทบสิ่งแวดล้อม	รายละเอียดการปฏิบัติตามมาตรการฯ	ปัญหา/อุปสรรคและการแก้ไข	เอกสารอ้างอิงรูปภาพหรือเอกสาร
3.6 การคมนาคม และการขนส่ง (ต่อ)	4. จัดให้มีที่จอดรถยนต์ จำนวน 294 คัน ที่จอดรถจักรยานยนต์ จำนวน 32 คัน และห้ามประกอบกิจการใดๆ รวมทั้งการก่อสร้างที่จัดไว้สำหรับเป็นที่จอดรถยนต์ อันทำให้พื้นที่จอดรถลดลงจากที่เสนอไว้ในรายงานฯ	- โครงการจัดให้มีพื้นที่จอดรถยนต์และรถจักรยานยนต์ภายในโครงการอย่างเพียงพอ	-	- ดังภาพที่ 3
	5. ติดตั้งไฟฟ้าแสงสว่างบริเวณทางเข้า-ออกโครงการ เพื่อให้สามารถมองเห็นรถที่เข้าหรือออกโครงการได้อย่างชัดเจนในช่วงเวลากลางคืน	- โครงการจัดให้มีไฟฟ้าส่องสว่างบริเวณทางเข้า-ออกโครงการ เพื่อให้สามารถมองเห็นรถที่เข้าหรือออกโครงการได้อย่างชัดเจนในช่วงเวลากลางคืน	-	- ดังภาพที่ 43
	6. ห้ามจอดรถยนต์กีดขวางเส้นทางการจราจรบริเวณถนนราวีวาสราชนครินทร์ และถนนซอยนราวีวาสราชนครินทร์ 28	- โครงการจัดให้มีพื้นที่จอดรถภายในโครงการอย่างเพียงพอ ทั้งนี้ทางโครงการไม่มีนโยบายให้พนักงานหรือผู้มาใช้บริการภายในอาคารจอดรถกีดขวางเส้นทางการจราจร	-	- ดังภาพที่ 3 และภาพที่ 44
	7. ไม่มีการกำหนดเป็นที่จอดรถประจำ ซึ่งจะทำให้มีการหมุนเวียนที่จอดรถ	- โครงการไม่มีนโยบายในการกำหนดเป็นที่จอดรถประจำ ซึ่งจะทำให้มีการหมุนเวียนที่จอดรถ	-	-
	8. กำหนดให้พนักงานที่ต้องการนำรถเข้ามาจอดภายในโครงการต้องทำบัตรจอดรถและออกบัตรอนุญาตสำหรับผู้มาติดต่อเพื่อตรวจสอบความเพียงพอของที่จอดรถและปริมาณของรถที่จะเข้ามาในโครงการ เพื่อเป็นการช่วยให้เจ้าหน้าที่รักษาความปลอดภัยให้อำนวยความสะดวกได้ง่ายยิ่งขึ้น	- โครงการกำหนดให้พนักงานที่ต้องการนำรถเข้ามาจอดภายในโครงการต้องทำบัตรจอดรถและออกบัตรอนุญาตสำหรับผู้มาติดต่อ	-	- ดังภาพที่ 45

ตารางที่ 3.1 (ต่อ) สรุปผลการปฏิบัติตามมาตรการป้องกันและแก้ไขผลกระทบสิ่งแวดล้อมโครงการอาคารสำนักงานและพาณิชย์กรรม TRR Office Building (ระยะดำเนินการ)

องค์ประกอบทางสิ่งแวดล้อมและคุณค่าต่างๆ	มาตรการป้องกันและแก้ไขผลกระทบสิ่งแวดล้อม	รายละเอียดการปฏิบัติตามมาตรการฯ	ปัญหา/อุปสรรคและการแก้ไข	เอกสารอ้างอิงรูปภาพหรือเอกสาร
3.6 การคมนาคม และการขนส่ง (ต่อ)	9. จัดให้มีบริการเรียกรถรับจ้างสาธารณะ (Taxi) เข้ามารับเพื่ออำนวยความสะดวกต่อพนักงาน และผู้มาติดต่อภายในโครงการ 10. จัดให้มีระบบสัญญาณโทรทัศน์วงจรปิด (CCTV) ติดตั้งไว้ในแต่ละชั้นของโครงการ และบริเวณชั้นลานจอดรถยนต์ทุกชั้น	- โครงการจัดให้มีป้ายประชาสัมพันธ์บริการเรียกรถรับจ้างสาธารณะ (Taxi) ให้แก่พนักงานและผู้มาติดต่อภายในโครงการ - โครงการจัดให้มีระบบสัญญาณโทรทัศน์วงจรปิด (CCTV) ติดตั้งไว้ในแต่ละชั้นของโครงการ และบริเวณชั้นลานจอดรถยนต์ทุกชั้น	- -	- ดังภาพที่ 59 - ดังภาพที่ 46-47
3.7 การใช้ประโยชน์ที่ดิน	- ปฏิบัติตามมาตรการป้องกันและแก้ไขผลกระทบด้านการใช้น้ำ ไฟฟ้า การจัดการน้ำเสีย และขยะอย่างเคร่งครัดจะสามารถช่วยลดผลกระทบด้านการใช้ระบบสาธารณูปโภคที่ยั่งยืน ที่อยู่ในพื้นที่ผังเมืองรวมกำหนด และทำให้ระบบสาธารณูปโภคที่ใช้เพียงพอ	- โครงการปฏิบัติตามมาตรการป้องกันและแก้ไขผลกระทบด้านการใช้น้ำ ไฟฟ้า การจัดการน้ำเสีย และขยะอย่างเคร่งครัด	-	-
3.8 การสื่อสารและการโทรคมนาคม	- เจ้าของโครงการจัดทำหนังสือแจ้งต่ออาคารบ้านพักอาศัยใกล้เคียงในระยะ 100 เมตร จากอาคารโครงการ หากถูกบดบังสัญญาณโทรทัศน์ และวิทยุจากตัวอาคารโครงการ ให้แจ้งหรือหารือกับเจ้าของโครงการในการแก้ไขผลกระทบดังกล่าวได้ ทั้งนี้ให้แจ้งเจ้าของโครงการได้ตั้งแต่เริ่มก่อสร้างอาคารจนแล้วเสร็จจนถึงภายหลังการเปิดดำเนินการแล้วเป็นเวลา 1 ปี กรณีที่ทั้ง 2 ฝ่ายตกลงกันไม่ได้ ต้องจัดตั้งคณะกรรมการประสานงาน	- โครงการจัดทำหนังสือแจ้งต่ออาคารบ้านพักอาศัยใกล้เคียงในระยะ 100 เมตร จากอาคารโครงการ หากถูกบดบังสัญญาณโทรทัศน์ และวิทยุจากตัวอาคารโครงการ	-	- ดังภาคผนวกที่ 8

ตารางที่ 3.1 (ต่อ) สรุปผลการปฏิบัติตามมาตรการป้องกันและแก้ไขผลกระทบสิ่งแวดล้อมโครงการอาคารสำนักงานและพาณิชยกรรม TRR Office Building
(ระยะดำเนินการ)

องค์ประกอบทางสิ่งแวดล้อม และคุณค่าต่างๆ	มาตรการป้องกันและแก้ไขผลกระทบสิ่งแวดล้อม	รายละเอียดการปฏิบัติตามมาตรการฯ	ปัญหา/อุปสรรค และการแก้ไข	เอกสารอ้างอิง รูปภาพหรือเอกสาร
3.8 การสื่อสารและการ โทรคมนาคม (ต่อ)	ร่วมแก้ไขปัญหาขึ้นมา เพื่อเจรจาหาข้อยุติที่เป็นธรรมทั้งสอง ฝ่าย โดยคณะกรรมการประกอบไปด้วย เจ้าของโครงการ ผู้ ได้รับผลกระทบจากการก่อสร้างโครงการ และบุคคลหรือ หน่วยงานที่เป็นกลางและทั้งสองฝ่ายยอมรับ			
4. คุณภาพชีวิต 4.1 สภาพเศรษฐกิจและสังคม	1. จัดให้มีเจ้าหน้าที่รักษาความปลอดภัย ออกตรวจดูแลความ เรียบร้อยตลอด 24 ชั่วโมง 2. จัดสร้างป้อมสำหรับเจ้าหน้าที่และจัดเจ้าหน้าที่รักษาความ ปลอดภัยประจำป้อมดูแลความเรียบร้อยในโครงการตลอดเวลา 3. ติดตั้งกล้องวงจรปิด (CCTV) บริเวณทางเข้า-ออกโครงการ ลานจอดรถยนต์ และบริเวณจุดอันตรายในทุก ๆ ชั้นของอาคาร โครงการ	- โครงการจัดให้มีเจ้าหน้าที่รักษาความปลอดภัย คอยตรวจดูแลความเรียบร้อยตลอด 24 ชั่วโมง - โครงการจัดให้มีป้อมสำหรับเจ้าหน้าที่และเจ้าหน้าที่ รักษาความปลอดภัยประจำป้อมดูแลความเรียบร้อยใน โครงการตลอดเวลา - โครงการติดตั้งกล้องวงจรปิด (CCTV) บริเวณทางเข้า- ออกโครงการ ลานจอดรถยนต์ และบริเวณจุดอันตราย ในทุก ๆ ชั้นของอาคารโครงการ	- - -	- ดังภาพที่ 38 - ดังภาพที่ 38 และ ภาพที่ 48 - ดังภาพที่ 46

ตารางที่ 3.1 (ต่อ) สรุปผลการปฏิบัติตามมาตรการป้องกันและแก้ไขผลกระทบสิ่งแวดล้อมโครงการอาคารสำนักงานและพาณิชยกรรม TRR Office Building (ระยะดำเนินการ)

องค์ประกอบทางสิ่งแวดล้อมและคุณค่าต่างๆ	มาตรการป้องกันและแก้ไขผลกระทบสิ่งแวดล้อม	รายละเอียดการปฏิบัติตามมาตรการฯ	ปัญหา/อุปสรรคและการแก้ไข	เอกสารอ้างอิงรูปภาพหรือเอกสาร
4.2 การสาธารณสุข	<p>คุณภาพอากาศ</p> <p>1. จัดให้มีการปลูกไม้ยืนต้นทรงสูงตามแนวรั้วโครงการเพื่อเป็นแนวกำบังความร้อนจากระบบปรับอากาศ</p> <p>2. จัดให้มีการออกแบบอาคารโครงการและเลือกใช้วัสดุที่เป็นมิตรกับสิ่งแวดล้อม รวมทั้งพิจารณาระบบหมุนเวียนของอากาศภายใน และภายนอกอาคาร เพื่อให้อาคารไม่ร้อนหรือไม่มีอากาศหมุนเวียน ซึ่งสามารถลดการใช้ระบบปรับอากาศได้</p> <p>3. ทำความสะอาดระบบปรับอากาศเป็นประจำทุก ๆ 6 เดือน/ครั้ง เพื่อเพิ่มประสิทธิภาพการทำงานของระบบปรับอากาศ และป้องกันการสะสมของเชื้อโรคและเชื้อแบคทีเรียต่าง ๆ</p> <p>4. เลือกใช้ระบบปรับอากาศที่มีฉลากประหยัดไฟเบอร์ 5 และต้องไม่มีสาร CFCs เป็นส่วนประกอบ</p> <p>5. จัดให้มีระบบระบายอากาศแบบจ่ายน้ำจากส่วนกลาง ซึ่งใช้สารทำความเย็นชนิด R123 และ R134a ซึ่งเป็นสารที่มีความสามารถในการทำลายโอโซนและค่าความสามารถในการทำให้โลกร้อนขึ้นต่ำกว่าสารทำความเย็น CFCs</p>	<p>- โครงการปลูกไม้ยืนต้นทรงสูงตามแนวรั้วโครงการ เพื่อเป็นแนวกำบังความร้อนจากระบบปรับอากาศ</p> <p>- โครงการออกแบบอาคารโครงการและเลือกใช้วัสดุที่เป็นมิตรกับสิ่งแวดล้อม รวมทั้งพิจารณาระบบหมุนเวียนของอากาศภายใน และภายนอกอาคาร เพื่อให้อาคารไม่ร้อนหรือไม่มีอากาศหมุนเวียน ซึ่งสามารถลดการใช้ระบบปรับอากาศได้</p> <p>- โครงการจัดให้มีการทำความสะอาดระบบปรับอากาศเป็นประจำทุก ๆ 6 เดือน เพื่อเพิ่มประสิทธิภาพการทำงานของระบบปรับอากาศ และป้องกันการสะสมของเชื้อโรคและเชื้อแบคทีเรียต่าง ๆ</p> <p>- โครงการเลือกใช้ระบบปรับอากาศที่มีฉลากประหยัดไฟเบอร์ 5 และต้องไม่มีสาร CFCs เป็นส่วนประกอบ</p> <p>- โครงการจัดให้มีระบบระบายอากาศแบบจ่ายน้ำจากส่วนกลางแบบซิลเลอร์ซึ่งเป็นสารที่มีความสามารถในการทำลายโอโซนและค่าความสามารถในการทำให้โลกร้อนขึ้นต่ำกว่าสารทำความเย็น CFCs</p>	<p>-</p> <p>-</p> <p>-</p> <p>-</p> <p>-</p>	<p>- ดังภาพที่ 1</p> <p>- ดังภาพที่ 55 และภาคผนวกที่ 3</p> <p>- ดังภาพที่ 4</p> <p>- ดังภาพที่ 5</p> <p>- ดังภาพที่ 6</p>

ตารางที่ 3.1 (ต่อ) สรุปผลการปฏิบัติตามมาตรการป้องกันและแก้ไขผลกระทบสิ่งแวดล้อมโครงการอาคารสำนักงานและพาณิชยกรรม TRR Office Building (ระยะดำเนินการ)

องค์ประกอบทางสิ่งแวดล้อมและคุณค่าต่างๆ	มาตรการป้องกันและแก้ไขผลกระทบสิ่งแวดล้อม	รายละเอียดการปฏิบัติตามมาตรการฯ	ปัญหา/อุปสรรคและการแก้ไข	เอกสารอ้างอิงรูปภาพหรือเอกสาร
4.2 การสาธารณสุข (ต่อ)	<p>6. จัดให้มีการบำรุงรักษาระบบปรับอากาศแบบจ่ายน้ำจากส่วนกลางอย่างสม่ำเสมอพร้อมปฏิบัติตามคู่มือการใช้งาน</p> <p>7. ตรวจตราความสะอาด ความสกปรก และกาตะกอนในหอผึ่งเย็น สัปดาห์ละครั้งด้วยสายตา</p> <p>8. จัดทำ และดำเนินการตามแผนการบำรุงรักษาหอผึ่งเย็นรวมถึงการทำความสะอาดการทำความสะอาดและการทำงานบำบัดน้ำสำหรับหอผึ่งเย็นทุกเครื่อง เพื่อเป็นการป้องกัน การเพิ่มจำนวนของเชื้อลิจิโอเนลลา และทำให้สารเคมีที่ใช้ในการบำบัดน้ำมีประสิทธิภาพสูงสุด</p> <p>9. การทำความสะอาดและการทำลายเชื้อ ในระบบผึ่งเย็นของอาคารต้องปฏิบัติตามหลักเกณฑ์ของกรมอนามัย เรื่อง ข้อปฏิบัติการควบคุมเชื้อลิจิโอเนลลาในหอผึ่งเย็นของอาคารในประเทศไทย ดังนี้</p>	<p>- โครงการจัดให้มีการบำรุงรักษาระบบปรับอากาศแบบจ่ายน้ำจากส่วนกลางอย่างสม่ำเสมอพร้อมปฏิบัติตามคู่มือการใช้งาน</p> <p>- โครงการจัดให้มีหัวหน้าช่างในการตรวจตราความสะอาด ความสกปรก และกาตะกอนในหอผึ่งเย็นเป็นประจำ</p> <p>- โครงการจัดให้มีหัวหน้าช่างในการจัดทำและดำเนินการตามแผนการบำรุงรักษาหอผึ่งเย็น รวมถึงการทำความสะอาดการทำความสะอาดและการทำงานบำบัดน้ำสำหรับหอผึ่งเย็นทุกเครื่อง เพื่อเป็นการป้องกัน การเพิ่มจำนวนของเชื้อลิจิโอเนลลาและทำให้สารเคมีที่ใช้ในการบำบัดน้ำมีประสิทธิภาพสูงสุด</p> <p>- โครงการได้มีการจัดจ้างให้ผู้รับเหมาเข้ามาทำความสะอาดและการทำลายเชื้อในระบบผึ่งเย็นของอาคาร พร้อมทั้งปฏิบัติตามหลักเกณฑ์ของกรมอนามัย เรื่อง ข้อปฏิบัติการควบคุมเชื้อลิจิโอเนลลาในหอผึ่งเย็นของอาคารในประเทศไทย อย่างเคร่งครัด</p>	<p>-</p> <p>-</p> <p>-</p> <p>-</p>	<p>- ดังภาพที่ 4</p> <p>- ดังภาพผนวกที่ 23</p> <p>- ดังภาพที่ 7 และภาพผนวกที่ 9</p> <p>- ดังภาพที่ 7 และภาพผนวกที่ 9</p>

ตารางที่ 3.1 (ต่อ) สรุปผลการปฏิบัติตามมาตรการป้องกันและแก้ไขผลกระทบสิ่งแวดล้อมโครงการอาคารสำนักงานและพาณิชยกรรม TRR Office Building (ระยะดำเนินการ)

องค์ประกอบทางสิ่งแวดล้อม และคุณค่าต่างๆ	มาตรการป้องกันและแก้ไขผลกระทบสิ่งแวดล้อม	รายละเอียดการปฏิบัติตามมาตรการฯ	ปัญหา/อุปสรรค และการแก้ไข	เอกสารอ้างอิง รูปภาพหรือเอกสาร
4.2 การสาธารณสุข (ต่อ)	<p>(1) การทำลายเชื้อ การทำความสะอาดและการกำจัดตะกอนในหอผึ่งเย็น โดยปกติทั่วไปต้องกระทำอย่างน้อย 1 ครั้ง ภายใน 6 เดือนหรือมากกว่าเมื่อจำเป็น</p> <p>(2) การทำความสะอาดและการทำลายเชื้อต้องกระทำในหอผึ่งเย็นที่มีสภาพดังต่อไปนี้</p> <ul style="list-style-type: none"> - มีการปนเปื้อนในระหว่างการก่อสร้างจากฝุ่นหรือสารอินทรีย์ - หยุดใช้งานมากกว่า 1 เดือน - ถูกดัดแปลงแก้ไขทางกลไกหรือถอดชิ้นส่วนออกในลักษณะที่อาจทำให้หอผึ่งเย็นได้รับการปนเปื้อนได้ - เมื่อสภาพแวดล้อมรอบหอผึ่งเย็นเต็มไปด้วยฝุ่นหรือไม่สามารถควบคุมคุณภาพน้ำได้หรือเมื่อหอผึ่งเย็นที่อยู่ใกล้เคียงกันเป็นแหล่งการระบาดของเชื้อลิเจียนเนร์ - อื่น ๆ ตามที่พนักงานเจ้าหน้าที่เห็นควร <p>(3) ระบบเก็บกักน้ำพิเศษซึ่งเชื่อมต่อกับระบบผึ่งเย็น และมีลักษณะน้ำขังนิ่ง ต้องได้รับการทำความสะอาดและฆ่าเชื้อก่อนนำมาใช้งานในสภาพปกติ</p> <p>(4) การทำความสะอาดและทำลายเชื้อ ต้องปฏิบัติ ดังนี้</p>			

ตารางที่ 3.1 (ต่อ) สรุปผลการปฏิบัติตามมาตรการป้องกันและแก้ไขผลกระทบสิ่งแวดล้อมโครงการอาคารสำนักงานและพาณิชยกรรม TRR Office Building (ระยะดำเนินการ)

องค์ประกอบทางสิ่งแวดล้อม และคุณค่าต่างๆ	มาตรการป้องกันและแก้ไขผลกระทบสิ่งแวดล้อม	รายละเอียดการปฏิบัติตามมาตรการฯ	ปัญหา/อุปสรรค และการแก้ไข	เอกสารอ้างอิง รูปภาพหรือเอกสาร
4.2 การสาธารณสุข (ต่อ)	<p>- เติมคลอรีนครั้งแรกในน้ำในระบบฟุ้งเย็นเพื่อให้มีคลอรีนอิสระตกค้าง (residual Free Chlorine) อยู่ในระดับ 5 มิลลิกรัมต่อลิตร เพื่อลดความเสี่ยงต่อสุขภาพกับผู้ที่ทำความสะดวกแล้วหมุนเวียนน้ำพร้อม ๆ กับเติมตัวกระจายสาร เพื่อเพิ่มประสิทธิภาพในการทำลายเชื้อโรคของคลอรีน โดยหมุนเวียนน้ำเป็นระยะเวลา 6 ชั่วโมง รักษาปริมาณคลอรีนอิสระให้อยู่ในระดับไม่น้อยกว่า 5 มิลลิกรัมต่อลิตร ตลอดเวลา ถ้าในกรณีที่มีความเป็นกรด-ด่าง (pH) ของน้ำมากกว่า 8.0 ปริมาณความเข้มข้นของคลอรีนอิสระตกค้างที่วัดได้ ต้องอยู่ระหว่าง 15 ถึง 20 มิลลิกรัมต่อลิตร เป็นเวลา 2 ชั่วโมง หรือใช้วิธีการระบายน้ำออกจากระบบอย่างเต็มที่เป็นเวลาหลาย ๆ ชั่วโมง เพื่อลดค่าความเป็นกรด-ด่างและปริมาณคลอรีนในระบบลง</p> <p>- ระบายน้ำทิ้งออกจากเส้นท่อและทำความสะอาดระบบจ่ายน้ำ บ่อสูบน้ำและหอผึ่งเย็นล้างบริเวณหรือทางที่จะเข้าไปหอผึ่งเย็น และอุปกรณ์ต่าง ๆ สำหรับตะกรันและตะกอนอื่น ๆ ที่ไม่สามารถกำจัดออกไปได้ให้ใช้สารเคมีสำหรับกำจัดตะกรันที่ไม่ทำให้เกิดความเสียหายแก่หอผึ่งเย็นและเส้นท่อ ให้หลีกเลี่ยงวิธีทำความสะอาดที่ก่อให้เกิดละอองน้ำล่อลอมมากเกินไป เช่น ระบบ</p>			

ตารางที่ 3.1 (ต่อ) สรุปผลการปฏิบัติตามมาตรการป้องกันและแก้ไขผลกระทบสิ่งแวดล้อมโครงการอาคารสำนักงานและพาณิชยกรรม TRR Office Building
(ระยะดำเนินการ)

องค์ประกอบทางสิ่งแวดล้อม และคุณค่าต่างๆ	มาตรการป้องกันและแก้ไขผลกระทบสิ่งแวดล้อม	รายละเอียดการปฏิบัติตามมาตรการฯ	ปัญหา/อุปสรรค และการแก้ไข	เอกสารอ้างอิง รูปภาพหรือเอกสาร
4.2 การสาธารณสุข (ต่อ)	<p>ฉีดน้ำแรงดันสูง เป็นต้น หากไม่สามารถหลีกเลี่ยงได้ให้ปิดประตูหน้าต่าง และช่องลมที่อยู่ใกล้เคียงให้สนิทก่อนการทำความสะอาด ผู้ที่ต้องฉีดน้ำด้วยระบบแรงดันสูงต้องได้รับการฝึกอบรม และต้องสวมอุปกรณ์ป้องกันอันตรายส่วนบุคคลในขณะปฏิบัติงานทุกครั้ง</p> <p>(5) เติมน้ำสะอาดและคลอรีนซ้ำ เพื่อให้ระดับคลอรีนอิสระตกค้างไม่น้อยกว่า 5 มิลลิกรัมต่อลิตร เป็นเวลา 6 ชั่วโมง</p> <p>(6) ระบายและถ่ายเทน้ำทิ้ง แล้วเปลี่ยนถ่ายเติมน้ำสะอาดสารเคมีและชีวชาติที่ใช้ในการบำบัดคุณภาพน้ำให้อยู่ในระดับเหมาะสมก่อนเปิดเดินเครื่องระบบ</p> <p>(7) ในระหว่างการทำทำความสะอาดและทำลายเชื้อ ควรปิดพัดลมของห้องเย็นทุกครั้ง</p> <p>(8) โดยทั่วไปน้ำในหอผึ่งเย็นต้องมีปริมาณความเข้มข้นของคลอรีนอิสระตกค้างไม่น้อยกว่า 1 มิลลิกรัมต่อลิตรตลอดเวลา</p> <p>10. ดูแลระบบการระบายอากาศภายในอาคารอยู่เสมอ เปิดประตูอาคารบางจุด เพื่อให้อากาศถ่ายเทได้สะดวก</p>	<p>- โครงการมีการดูแลระบบการระบายอากาศภายในอาคารอยู่เสมอ พร้อมทั้งมีการเปิดประตู/หน้าต่างอาคารบางจุด เพื่อให้อากาศถ่ายเทได้สะดวก</p>	-	- ดังภาพที่ 8

ตารางที่ 3.1 (ต่อ) สรุปผลการปฏิบัติตามมาตรการป้องกันและแก้ไขผลกระทบสิ่งแวดล้อมโครงการอาคารสำนักงานและพาณิชยกรรม TRR Office Building (ระยะดำเนินการ)

องค์ประกอบทางสิ่งแวดล้อมและคุณค่าต่างๆ	มาตรการป้องกันและแก้ไขผลกระทบสิ่งแวดล้อม	รายละเอียดการปฏิบัติตามมาตรการฯ	ปัญหา/อุปสรรคและการแก้ไข	เอกสารอ้างอิงรูปภาพหรือเอกสาร
4.2 การสาธารณสุข (ต่อ)	<p>11. จัดให้มีพื้นที่สีเขียวโดยการปลูกต้นไม้ชนิดต่าง ๆ เพื่อช่วยดูดซับคาร์บอนไดออกไซด์และลดอุณหภูมิจากการคายน้ำของพืช และการระเหยน้ำจากผิวดิน</p> <p>12. เจ้าของอาคารประชาสัมพันธ์ให้พนักงาน และผู้ให้บริการอาคารโครงการใช้บริการรถโดยสารสาธารณะ</p> <p>13. ติดป้ายประกาศให้ดับเครื่องยนต์ทันทีเมื่อจอดรอ ทั้งภาษาไทย และภาษาอังกฤษ ติดตั้งไว้บริเวณที่สามารถมองเห็นได้</p> <p>14. ติดป้ายจำกัดความเร็วของรถยนต์ที่เข้า-ออกโครงการให้มีความเร็วไม่เกิน 30 กิโลเมตร/ชั่วโมง เพื่อลดความเร็ว และป้องกันการฟุ้งกระจายของฝุ่นละอองอันเนื่องมาจากถนน</p> <p>15. ห้ามวางป้ายหรือสิ่งปลูกสร้างอื่น ๆ บังหรือกีดขวางบริเวณช่องเปิดโล่งชั้นลานจอดรถยนต์</p> <p>16. เครื่องกำเนิดไฟฟ้าสำรอง ต้องติดตั้งให้เหมาะสม มีระบบป้องกันเสียง แรงสั่นสะเทือน และระบบกำจัดไอเสีย</p> <p>17. ส่งตัวแทนฝ่ายช่างของโครงการเข้ารับการอบรมการดูแลรักษาเครื่องกำเนิดไฟฟ้าสำรองจากตัวแทนจำหน่าย พร้อมจัดทำคู่มือการบำรุงรักษานับภาษาไทยด้วย</p>	<p>- โครงการจัดให้มีพื้นที่สีเขียวโดยการปลูกต้นไม้ชนิดต่าง ๆ เพื่อช่วยดูดซับคาร์บอนไดออกไซด์และลดอุณหภูมิจากการคายน้ำของพืช และการระเหยน้ำจากผิวดิน</p> <p>- โครงการมีการประชาสัมพันธ์ให้พนักงาน และผู้ให้บริการอาคารโครงการใช้บริการรถโดยสารสาธารณะ</p> <p>- โครงการจัดให้มีป้ายประกาศให้ดับเครื่องยนต์ทันทีเมื่อจอดรอ ทั้งภาษาไทยและภาษาอังกฤษ</p> <p>- โครงการจัดให้มีป้ายจำกัดความเร็วของรถยนต์ที่เข้า-ออกโครงการให้มีความเร็วไม่เกิน 30 กิโลเมตร/ชั่วโมง เพื่อลดความเร็ว</p> <p>- โครงการกำหนดให้บริเวณพื้นที่จอดรถยนต์เป็นช่องเปิดโล่ง ไม่มีป้ายหรือสิ่งปลูกสร้างอื่นกีดขวาง</p> <p>- โครงการจัดให้มีเครื่องกำเนิดไฟฟ้าสำรอง พร้อมทั้งมีระบบป้องกันเสียง แรงสั่นสะเทือน และระบบกำจัดไอเสีย</p> <p>- โครงการจัดให้มีเจ้าหน้าที่ซึ่งเป็นตัวแทนของโครงการเข้ารับการอบรมการดูแลรักษาเครื่องกำเนิดไฟฟ้าสำรองจากตัวแทนจำหน่าย พร้อมจัดทำคู่มือการบำรุงรักษานับภาษาไทย</p>	- - - - - - -	<p>- ดังภาพที่ 1</p> <p>- ดังภาพที่ 59 ,64 และภาคผนวกที่ 6</p> <p>- ดังภาพที่ 9</p> <p>- ดังภาพที่ 10</p> <p>- ดังภาพที่ 3</p> <p>- ดังภาพที่ 11-12</p> <p>- ดังภาพที่ 11 ภาพที่ 13 และภาคผนวกที่ 11</p>

ตารางที่ 3.1 (ต่อ) สรุปผลการปฏิบัติตามมาตรการป้องกันและแก้ไขผลกระทบสิ่งแวดล้อมโครงการอาคารสำนักงานและพาณิชยกรรม TRR Office Building (ระยะดำเนินการ)

องค์ประกอบทางสิ่งแวดล้อม และคุณค่าต่างๆ	มาตรการป้องกันและแก้ไขผลกระทบสิ่งแวดล้อม	รายละเอียดการปฏิบัติตามมาตรการฯ	ปัญหา/อุปสรรค และการแก้ไข	เอกสารอ้างอิง รูปภาพหรือเอกสาร
4.2 การสาธารณสุข (ต่อ)	<p><u>เสี่ยงจากการให้บริการอาคาร</u></p> <ol style="list-style-type: none"> จำกัดความเร็วรถเมื่อเข้าสู่พื้นที่โครงการให้มีความเร็วไม่เกิน 30 กิโลเมตร/ชั่วโมง ทำป้ายประกาศให้ดับเครื่องยนต์ทันทีเมื่อจอดรถ ตรวจสอบอุปกรณ์เครื่องใช้ไฟฟ้าและเครื่องจักร เช่น ปั๊มน้ำ เครื่องปรับอากาศ เป็นต้น รักษาสภาพธรรมชาติ และดูแลต้นไม้ในโครงการให้ดีขึ้นเสมอ เพื่อช่วยเป็นแนวดูดซับเสียงจากภายนอกได้ ติดตั้งอุปกรณ์ป้องกันเสียงดัง บริเวณห้อง Generator, Air Cooling 	<ul style="list-style-type: none"> - โครงการจัดให้มีป้ายจำกัดความเร็วของรถยนต์ที่เข้า-ออกโครงการให้มีความเร็วไม่เกิน 30 กิโลเมตร/ชั่วโมง เพื่อลดความเร็ว - โครงการจัดให้มีป้ายประกาศให้ดับเครื่องยนต์ทันทีเมื่อจอดรถ ทั้งภาษาไทยและภาษาอังกฤษ - โครงการจัดให้มีการตรวจสอบอุปกรณ์เครื่องใช้ไฟฟ้า และเครื่องจักรเป็นประจำ - โครงการมีการดูแล บำรุงรักษาสภาพธรรมชาติ และต้นไม้ในโครงการให้ดีขึ้นอยู่เสมอ - โครงการจัดให้มีแผ่นวัสดุป้องกันเสียงดัง บริเวณห้อง Generator, Air Cooling 	<ul style="list-style-type: none"> - - - - - 	<ul style="list-style-type: none"> - ดังภาพที่ 10 - ดังภาพที่ 9 - ดังภาคผนวกที่ 20 และ 22 - ดังภาพที่ 1 - ดังภาพที่ 12

ตารางที่ 3.1 (ต่อ) สรุปผลการปฏิบัติตามมาตรการป้องกันและแก้ไขผลกระทบสิ่งแวดล้อมโครงการอาคารสำนักงานและพาณิชยกรรม TRR Office Building (ระยะดำเนินการ)

องค์ประกอบทางสิ่งแวดล้อมและคุณค่าต่างๆ	มาตรการป้องกันและแก้ไขผลกระทบสิ่งแวดล้อม	รายละเอียดการปฏิบัติตามมาตรการฯ	ปัญหา/อุปสรรคและการแก้ไข	เอกสารอ้างอิงรูปภาพหรือเอกสาร
4.2 การสาธารณสุข (ต่อ)	<p>อุบัติเหตุจากการจราจร</p> <p>1. จัดให้มีพนักงานรักษาความปลอดภัยอำนวยความสะดวกให้แก่พนักงานในการเข้า-ออกโครงการ ไม่ให้เกิดการกีดขวางกระแสจราจรบนถนนราชมรรคาชนครินทร์ โดยเน้นให้รถสามารถเข้าโครงการได้สะดวกและรวดเร็ว และขอความร่วมมือให้ผู้มาติดต่อหรือประชุมภายในโครงการ เดินทางตามการจราจรอย่างเคร่งครัด เพื่อความสะดวกและปลอดภัยในการเดินทาง</p> <p>2. จัดทำเครื่องหมายจราจรบนพื้นทางแบ่งช่องจราจรการเดินรถและป้ายต่าง ๆ ให้ชัดเจน รวมทั้งติดตั้งกระถกนูนเพื่อเพิ่มทัศนวิสัยในการเดินรถบริเวณโครงการ เพื่อไม่ก่อให้เกิดความสับสนของผู้ขับขี่ ทำให้การเคลื่อนตัวของรถในโครงการ และบริเวณทางเข้าออกโครงการสามารถทำได้อย่างดี และปลอดภัย</p> <p>3. จัดทำคันชะลอความเร็วบนถนนภายในโครงการ และบริเวณทางเข้า-ออกภายในโครงการ เพื่อลดการเดินรถที่ใช้ความเร็วไม่เหมาะสม อันเป็นสาเหตุของการจราจรและอุบัติเหตุ</p>	<p>- โครงการจัดให้มีเจ้าหน้าที่รักษาความปลอดภัยอำนวยความสะดวกให้แก่พนักงานในการเข้า-ออกโครงการ ไม่ให้เกิดการกีดขวางกระแสจราจรบนถนนราชมรรคาชนครินทร์</p> <p>- โครงการจัดให้มีเครื่องหมายจราจรบนพื้นทางแบ่งช่องจราจรการเดินรถและป้ายต่าง ๆ ให้ชัดเจน รวมทั้งติดตั้งกระถกนูนเพื่อเพิ่มทัศนวิสัยในการเดินรถบริเวณโครงการ เพื่อไม่ก่อให้เกิดความสับสนของผู้ขับขี่ ทำให้การเคลื่อนตัวของรถในโครงการ และบริเวณทางเข้าออกโครงการสามารถทำได้อย่างดี และปลอดภัย</p> <p>- โครงการจัดให้มีคันชะลอความเร็วบนถนนภายในโครงการ</p>	<p>-</p> <p>-</p> <p>-</p>	<p>- ดังภาพที่ 38</p> <p>- ดังภาพที่ 39-41</p> <p>- ดังภาพที่ 42</p>

ตารางที่ 3.1 (ต่อ) สรุปผลการปฏิบัติตามมาตรการป้องกันและแก้ไขผลกระทบสิ่งแวดล้อมโครงการอาคารสำนักงานและพาณิชยกรรม TRR Office Building (ระยะดำเนินการ)

องค์ประกอบทางสิ่งแวดล้อมและคุณค่าต่างๆ	มาตรการป้องกันและแก้ไขผลกระทบสิ่งแวดล้อม	รายละเอียดการปฏิบัติตามมาตรการฯ	ปัญหา/อุปสรรคและการแก้ไข	เอกสารอ้างอิงรูปภาพหรือเอกสาร
4.2 การสาธารณสุข (ต่อ)	4. จัดให้มีที่จอดรถยนต์ จำนวน 294 คัน ที่จอดรถจักรยานยนต์ จำนวน 32 คัน และห้ามประกอบกิจการใด ๆ รวมทั้งการก่อสร้างที่จัดไว้สำหรับเป็นที่จอดรถยนต์ อันทำให้พื้นที่จอดรถลดลงจากที่เสนอไว้ในรายงานฯ	- โครงการจัดให้มีที่จอดรถยนต์และรถจักรยานยนต์ภายในโครงการอย่างเพียงพอ	-	- ดังภาพที่ 3
	5. ติดตั้งไฟฟ้าแสงสว่างบริเวณทางเข้า-ออกโครงการ เพื่อให้สามารถมองเห็นรถที่เข้าหรือออกโครงการได้อย่างชัดเจนในช่วงเวลากลางคืน	- โครงการจัดให้มีไฟฟ้าส่องสว่างบริเวณทางเข้า-ออกโครงการ เพื่อให้สามารถมองเห็นรถที่เข้าหรือออกโครงการได้อย่างชัดเจนในช่วงเวลากลางคืน	-	- ดังภาพที่ 43
	6. ห้ามจอดรถยนต์กีดขวางเส้นทางการจราจรบริเวณถนนราวีวาสราชนครินทร์ และถนนซอยนราวีวาสราชนครินทร์ 28	- โครงการจัดให้มีพื้นที่จอดรถภายในโครงการอย่างเพียงพอ ทั้งนี้ทางโครงการไม่มีนโยบายให้พนักงานหรือผู้มาใช้บริการภายในอาคารจอดรถกีดขวางเส้นทางการจราจร	-	- ดังภาพที่ 3 และภาพที่ 44
	7. ไม่มีการกำหนดเป็นที่จอดรถประจำ ซึ่งจะทำให้มีการหมุนเวียนที่จอดรถ	- โครงการไม่มีนโยบายในการกำหนดเป็นที่จอดรถประจำ ซึ่งจะทำให้มีการหมุนเวียนที่จอดรถ	-	-
	8. กำหนดให้พนักงานที่ต้องการนำรถเข้ามาจอดภายในโครงการต้องทำบัตรจอดรถและออกบัตรอนุญาตสำหรับผู้มาติดต่อเพื่อตรวจสอบความเพียงพอของที่จอดรถและปริมาณของรถที่จะเข้ามาในโครงการ เพื่อเป็นการช่วยให้เจ้าหน้าที่รักษาความปลอดภัยให้อำนวยความสะดวกได้ง่ายยิ่งขึ้น	- โครงการกำหนดให้พนักงานที่ต้องการนำรถเข้ามาจอดภายในโครงการต้องทำบัตรจอดรถและออกบัตรอนุญาตสำหรับผู้มาติดต่อ	-	- ดังภาพที่ 45

ตารางที่ 3.1 (ต่อ) สรุปผลการปฏิบัติตามมาตรการป้องกันและแก้ไขผลกระทบสิ่งแวดล้อมโครงการอาคารสำนักงานและพาณิชยกรรม TRR Office Building
(ระยะดำเนินการ)

องค์ประกอบทางสิ่งแวดล้อม และคุณค่าต่างๆ	มาตรการป้องกันและแก้ไขผลกระทบสิ่งแวดล้อม	รายละเอียดการปฏิบัติตามมาตรการฯ	ปัญหา/อุปสรรค และการแก้ไข	เอกสารอ้างอิง รูปภาพหรือเอกสาร
4.2 การสาธารณสุข (ต่อ)	<p>9. จัดให้มีบริการเรียกรถรับจ้างสาธารณะ (Taxi) เข้ามารับเพื่ออำนวยความสะดวกต่อพนักงาน และผู้มาติดต่อภายในโครงการ</p> <p>10. จัดให้มีระบบสัญญาณโทรทัศน์วงจรปิด (CCTV) ติดตั้งไว้ในแต่ละชั้นของโครงการ และบริเวณชั้นลานจอดรถยนต์ทุกชั้น</p> <p><u>ความเจ็บป่วยที่เกิดจากความเกี่ยวข้องกับน้ำ</u></p> <p>1. จัดตั้งสำรองน้ำใช้ในโครงการ ประกอบด้วย ถังเก็บน้ำใต้ดิน และถังเก็บน้ำชั้นดาดฟ้า โดยมีขนาดความจุ ดังนี้</p> <ul style="list-style-type: none"> - ถังเก็บน้ำชั้นใต้ดิน จำนวน 2 ถัง ความจุรวม 301.60 ลูกบาศก์เมตร สำหรับสำรองน้ำทั่วไป 187.20 ลูกบาศก์เมตร และน้ำดับเพลิง 114.40 ลูกบาศก์เมตร - ถังเก็บน้ำชั้นดาดฟ้า จำนวน 2 ถัง ความจุรวม 209.30 ลูกบาศก์เมตร สำหรับสำรองน้ำใช้ทั่วไป <p>ภายในถังเก็บน้ำทุกถังเคลือบสารป้องกันการปนเปื้อนสารพิษที่อาจซึมผ่านจากคอนกรีต โดยสารเคลือบเป็นชนิดที่ปลอดภัยต่อการอุปโภคและบริโภค</p>	<p>- โครงการจัดให้มีป้ายประชาสัมพันธ์บริการเรียกรถรับจ้างสาธารณะ (Taxi) ให้แก่พนักงานและผู้มาติดต่อภายในโครงการ</p> <p>- โครงการจัดให้มีระบบสัญญาณโทรทัศน์วงจรปิด (CCTV) ติดตั้งไว้ในแต่ละชั้นของโครงการ และบริเวณชั้นลานจอดรถยนต์ทุกชั้น</p> <p>- โครงการจัดให้มีถังสำรองน้ำใช้ในโครงการประกอบด้วย ถังเก็บน้ำใต้ดิน และถังเก็บน้ำชั้นดาดฟ้า</p>	<p>-</p> <p>-</p> <p>-</p>	<p>- ดังภาพที่ 59</p> <p>- ดังภาพที่ 46</p> <p>- ดังภาพที่ 20</p>

ตารางที่ 3.1 (ต่อ) สรุปผลการปฏิบัติตามมาตรการป้องกันและแก้ไขผลกระทบสิ่งแวดล้อมโครงการอาคารสำนักงานและพาณิชยกรรม TRR Office Building (ระยะดำเนินการ)

องค์ประกอบทางสิ่งแวดล้อมและคุณค่าต่างๆ	มาตรการป้องกันและแก้ไขผลกระทบสิ่งแวดล้อม	รายละเอียดการปฏิบัติตามมาตรการฯ	ปัญหา/อุปสรรคและการแก้ไข	เอกสารอ้างอิงรูปภาพหรือเอกสาร
4.2 การสาธารณสุข (ต่อ)	2. จัดให้มีเครื่องสูบน้ำจากถังเก็บน้ำชั้นใต้ดินขึ้นไปยังถังเก็บน้ำชั้นดาดฟ้า จำนวน 2 ชุด (สลับกันทำงานในช่วงเวลาปกติ และทำงานพร้อมกัน) แต่ละชุดมีอัตราการสูบ 40 ลูกบาศก์เมตร/ชั่วโมง ความสูงสูบส่ง 130 เมตร กำลังไฟฟ้า 22 กิโลวัตต์/เครื่อง และ Package Booster Pump จำนวน 2 ชุด แต่ละชุดมีอัตราการสูบ 26 ลูกบาศก์เมตร/ชั่วโมง ความสูงสูบส่ง 15 เมตร กำลังไฟฟ้า 2.2 กิโลวัตต์/เครื่อง เพื่อเพิ่มแรงดันในชั้นที่ 25-ชั้นห้องเครื่อง	- โครงการจัดให้มีห้องปั๊มน้ำและเครื่องสูบน้ำจากถังเก็บน้ำชั้นใต้ดินขึ้นไปยังถังเก็บน้ำชั้นดาดฟ้า จำนวน 2 ชุด (สลับกันทำงานในช่วงเวลาปกติ และทำงานพร้อมกัน) ตามมาตรการที่กำหนด	-	- ดังภาพที่ 21
	3. ควบคุมและตั้งเวลาเปิดวาล์วน้ำประปาของโครงการ เพื่อรับน้ำจากการประปานครหลวงให้อยู่ในช่วงเวลา 24.00-04.00 น. ของทุกวัน เพื่อลดการใช้น้ำจากท่อน้ำประปา ในช่วงที่มีการใช้น้ำสูงสุดของชุมชน	- โครงการจัดให้มีห้องปั๊มน้ำเพื่อใช้ในการควบคุมและตั้งเวลาเปิดวาล์วน้ำประปาของโครงการ เพื่อรับน้ำจากการประปานครหลวงให้อยู่ในช่วงเวลา 24.00-04.00 น. ของทุกวัน เพื่อลดการใช้น้ำจากท่อน้ำประปา ในช่วงที่มีการใช้น้ำสูงสุดของชุมชน	-	- ดังภาพที่ 21
	4. ตรวจสอบดูแลระบบจ่ายน้ำ และระบบเส้นท่อประปาให้อยู่ในสภาพดีอยู่เสมอ หากพบว่าการชำรุดให้รีบแก้ไขทันที ตลอดระยะเวลาดำเนินการ	- โครงการจัดให้มีการตรวจสอบดูแลระบบจ่ายน้ำ และระบบเส้นท่อประปาให้อยู่ในสภาพดีอยู่เสมอ หากพบว่าการชำรุดให้รีบแก้ไขทันที ตลอดระยะเวลาดำเนินการ	-	- ดังภาพผนวกที่ 19
	5. เลือกใช้อุปกรณ์ และผลิตภัณฑ์ที่ประหยัดน้ำ ได้แก่ ชักโครก และฝักบัวรุ่นประหยัดน้ำ เป็นต้น รวมทั้งรณรงค์ให้ผู้ใช้บริการ และเจ้าหน้าที่ของโครงการใช้น้ำอย่างประหยัด	- โครงการเลือกใช้ชักโครก ก๊อกน้ำอ่างล้างมือ และฝักบัวรุ่นประหยัดน้ำ รวมทั้งรณรงค์ให้ผู้ให้บริการ และเจ้าหน้าที่ของโครงการใช้น้ำอย่างประหยัด	-	- ดังภาพที่ 22-23

ตารางที่ 3.1 (ต่อ) สรุปผลการปฏิบัติตามมาตรการป้องกันและแก้ไขผลกระทบสิ่งแวดล้อมโครงการอาคารสำนักงานและพาณิชยกรรม TRR Office Building (ระยะดำเนินการ)

องค์ประกอบทางสิ่งแวดล้อมและคุณค่าต่างๆ	มาตรการป้องกันและแก้ไขผลกระทบสิ่งแวดล้อม	รายละเอียดการปฏิบัติตามมาตรการฯ	ปัญหา/อุปสรรคและการแก้ไข	เอกสารอ้างอิงรูปภาพหรือเอกสาร
4.2 การสาธารณสุข (ต่อ)	6. ตรวจสอบโครงสร้างถังเก็บน้ำใต้ดิน และชั้นลาดฟ้า ให้มีความมั่นคงแข็งแรง ไม่มีรอยร้าว และรอยร้าว ที่ทำให้เกิดการปนเปื้อนของน้ำภายนอกเข้าสู่ถังเก็บน้ำได้	- โครงการมีการตรวจสอบโครงสร้างและทำความสะอาดถังเก็บน้ำใต้ดิน และชั้นลาดฟ้า ให้มีความมั่นคงแข็งแรง ไม่มีรอยร้าว และรอยร้าว ที่ทำให้เกิดการปนเปื้อนของน้ำภายนอกเข้าสู่ถังเก็บน้ำได้	-	- ดังภาพที่ 62
	7. ตรวจสอบประสิทธิภาพของเครื่องสูบน้ำใช้เป็นประจำสม่ำเสมอตามคู่มือของเจ้าของผลิตภัณฑ์ และหากพบชำรุดต้องรีบดำเนินการเพื่อแก้ไขโดยทันที	- โครงการมีการตรวจสอบประสิทธิภาพของเครื่องสูบน้ำใช้เป็นประจำสม่ำเสมอ	-	- ดังภาคผนวกที่ 22
	8. ฝาบ่อเก็บน้ำใต้ดิน ต้องมีฝาบ่อปิดมิดชิดและยกสูงจากพื้นเพื่อป้องกันการปนเปื้อนของน้ำภายนอกเข้าสู่ถังเก็บน้ำทางฝาบ่อได้	- โครงการจัดให้มีฝาบ่อเก็บน้ำใต้ดินที่ปิดมิดชิดและยกสูงจากพื้น เพื่อป้องกันการปนเปื้อนของน้ำภายนอกเข้าสู่ถังเก็บน้ำทางฝาบ่อได้	-	- ดังภาพที่ 20
	9. ตรวจสอบลักษณะทางกายภาพของน้ำประปาเป็นประจำในเรื่องของสี กลิ่น และรสชาติต่าง ๆ ที่ตกหล่นลงไปในถังเก็บน้ำ ตลอดระยะเวลาดำเนินการทุก ๆ 1 เดือน	- โครงการมีการตรวจสอบลักษณะทางกายภาพของน้ำประปาเป็นประจำ	-	- ดังภาคผนวกที่ 19
	10. เก็บตัวอย่างน้ำในถังเก็บน้ำใต้ดินมาวิเคราะห์หาเชื้อ E.coli ทุก ๆ 3 เดือน/ครั้ง เพื่อตรวจสอบว่ามีการปนเปื้อนของน้ำจากภายนอกถึงหรือไม่	- โครงการได้จัดจ้าง บริษัท เอ็นไวแล็บ จำกัด ในการเก็บตัวอย่างน้ำในถังเก็บน้ำใต้ดินมาวิเคราะห์หาเชื้อ E.coli ทุก ๆ 3 เดือน/ครั้ง โดยผลการวิเคราะห์พบว่าไม่มีการปนเปื้อนของน้ำจากภายนอกถึง	-	- ดังภาคผนวกที่ 25

ตารางที่ 3.1 (ต่อ) สรุปผลการปฏิบัติตามมาตรการป้องกันและแก้ไขผลกระทบสิ่งแวดล้อมโครงการอาคารสำนักงานและพาณิชยกรรม TRR Office Building (ระยะดำเนินการ)

องค์ประกอบทางสิ่งแวดล้อมและคุณค่าต่างๆ	มาตรการป้องกันและแก้ไขผลกระทบสิ่งแวดล้อม	รายละเอียดการปฏิบัติตามมาตรการฯ	ปัญหา/อุปสรรคและการแก้ไข	เอกสารอ้างอิงรูปภาพหรือเอกสาร
4.2 การสาธารณสุข (ต่อ)	<p>11. ดำเนินการทำความสะอาดถังเก็บน้ำสำรองของโครงการทุกถังได้แก่ ถังเก็บน้ำใต้ดิน และถังเก็บน้ำชั้นดาดฟ้าเป็นประจำทุก 3 เดือน หรือหากมีการปนเปื้อนของน้ำในถังเก็บสำรอง โครงการต้องให้เจ้าหน้าที่ หรือช่างของโครงการ มาทำความสะอาดทันที</p> <p>12. กรณีที่มีความจำเป็นต้องเข้าไปปฏิบัติงานภายในถังเก็บน้ำสำรอง จะจัดให้พลมระบายอากาศชนิดเคลื่อนที่ได้ พร้อมท่อลมที่มีความยาวไม่น้อยกว่า 25 เมตร เดินเครื่องไม่น้อยกว่า 30 นาที ก่อนเข้าไปปฏิบัติงาน เพื่อให้มีอากาศเพียงพอต่อเจ้าหน้าที่</p> <p>การจัดการน้ำเสีย</p> <p>1. จัดให้มีระบบบำบัดน้ำเสียรวมชนิดเดิมอากาศ จำนวน 1 ชุด ขนาดความจุ 125 ลูกบาศก์เมตร ประกอบด้วย บ่อตกไขมัน บ่อเกรอะ บ่อปรับสภาพ บ่อเติมอากาศ บ่อตกตะกอน บ่อย่อยตะกอน และบ่อสูบน้ำทิ้ง โดยน้ำที่ผ่านการบำบัดจะมีค่าตามมาตรฐานคุณภาพน้ำทิ้งของอาคารประเภท ข. ตามประกาศกระทรวงทรัพยากรธรรมชาติและสิ่งแวดล้อม ก่อนระบายออกสู่ท่อระบายน้ำสาธารณะบนถนนราชมรรคาสาทรนครินทร์ ด้านหน้าโครงการ</p>	<p>- โครงการจัดให้มีการทำความสะอาดถังเก็บน้ำสำรอง ได้แก่อถังเก็บน้ำใต้ดิน และถังเก็บน้ำชั้นดาดฟ้าเป็นประจำทุก 3 เดือน</p> <p>- ปัจจุบันโครงการยังไม่มีมีความจำเป็นต้องเข้าไปปฏิบัติงานภายในถังเก็บน้ำสำรอง หากจำเป็นต้องเข้าไปปฏิบัติงานดังกล่าวจะปฏิบัติตามมาตรการที่กำหนดอย่างเคร่งครัด</p> <p>- โครงการจัดให้มีระบบบำบัดน้ำเสียรวมชนิดเดิมอากาศ จำนวน 1 ชุด ขนาดความจุ 125 ลูกบาศก์เมตร ประกอบด้วย บ่อตกไขมัน บ่อเกรอะ บ่อปรับสภาพ บ่อเติมอากาศ บ่อตกตะกอน บ่อย่อยตะกอน และบ่อสูบน้ำทิ้งโดยน้ำที่ผ่านการบำบัดมีค่าตามมาตรฐานคุณภาพน้ำทิ้งของอาคารประเภท ข. ตามประกาศกระทรวงทรัพยากรธรรมชาติและสิ่งแวดล้อม</p>	<p>-</p> <p>-</p> <p>-</p>	<p>- ดังภาพที่ 62</p> <p>-</p> <p>- ดังภาพที่ 14 และภาคผนวกที่ 25</p>

ตารางที่ 3.1 (ต่อ) สรุปผลการปฏิบัติตามมาตรการป้องกันและแก้ไขผลกระทบสิ่งแวดล้อมโครงการอาคารสำนักงานและพาณิชยกรรม TRR Office Building
(ระยะดำเนินการ)

องค์ประกอบทางสิ่งแวดล้อม และคุณค่าต่างๆ	มาตรการป้องกันและแก้ไขผลกระทบสิ่งแวดล้อม	รายละเอียดการปฏิบัติตามมาตรการฯ	ปัญหา/อุปสรรค และการแก้ไข	เอกสารอ้างอิง รูปภาพหรือเอกสาร
4.2 การสาธารณสุข (ต่อ)	2. ประสานงานให้สำนักงานเขตยานนาวา เข้ามาดำเนินการดูดกากไขมันออกจากบ่อดักไขมันเป็นประจำทุกเดือน และสูบลากตะกอนออกจากบ่อย่อยตะกอนทุก 20 วัน หรือเมื่อบ่อย่อยตะกอนเต็ม	- โครงการอยู่ระหว่างประสานงานกับสำนักงานเขตยานนาวา เข้ามาดำเนินการดูดกากไขมันออกจากบ่อดักไขมันและสูบลากตะกอนออกจากบ่อย่อยตะกอนเมื่อบ่อย่อยตะกอนเต็ม	-	-
	3. จัดอุปกรณ์สำรอง (Spare part) ของระบบบำบัดน้ำเสียทุกประเภทอย่างละ 1 ชุด ไว้ในโครงการ เพื่อใช้เปลี่ยนอุปกรณ์ที่เสียหายได้ทันที โดยไม่ต้องพักการเดินระบบนานจนทำให้เกิดปัญหาน้ำเสียที่ไม่ได้บำบัดระบายลงสู่ท่อน้ำสาธารณะ	- โครงการจัดให้มีอุปกรณ์สำรอง (Spare part) ของระบบบำบัดน้ำเสีย อย่างละ 1 ชุด ไว้ในโครงการเพื่อใช้เปลี่ยนอุปกรณ์ที่เสียหายได้ทันที โดยไม่ต้องพักการเดินระบบนานจนทำให้เกิดปัญหาน้ำเสียที่ไม่ได้บำบัดระบายลงสู่ท่อน้ำสาธารณะ	-	- ดังภาพผนวกที่ 24
	4. จัดทำตารางกำหนดระยะเวลาซ่อมบำรุงอุปกรณ์ของระบบบำบัดน้ำเสียทุกชิ้นตามคู่มือของแต่ละประเภท เพื่อความสะดวกในการซ่อมบำรุงในแต่ละครั้ง และเพื่อให้อุปกรณ์ และระบบทุกส่วนทำงานได้อย่างมีประสิทธิภาพได้ตลอดเวลา	- โครงการจัดทำตารางกำหนดระยะเวลาซ่อมบำรุงอุปกรณ์ของระบบบำบัดน้ำเสียทุกชิ้นตามคู่มือของแต่ละประเภท เพื่อความสะดวกในการซ่อมบำรุงในแต่ละครั้ง และเพื่อให้อุปกรณ์ และระบบทุกส่วนทำงานได้อย่างมีประสิทธิภาพได้ตลอดเวลา	-	- ดังภาพผนวกที่ 12

ตารางที่ 3.1 (ต่อ) สรุปผลการปฏิบัติตามมาตรการป้องกันและแก้ไขผลกระทบสิ่งแวดล้อมโครงการอาคารสำนักงานและพาณิชยกรรม TRR Office Building (ระยะดำเนินการ)

องค์ประกอบทางสิ่งแวดล้อมและคุณค่าต่างๆ	มาตรการป้องกันและแก้ไขผลกระทบสิ่งแวดล้อม	รายละเอียดการปฏิบัติตามมาตรการฯ	ปัญหา/อุปสรรคและการแก้ไข	เอกสารอ้างอิงรูปภาพหรือเอกสาร
4.2 การสาธารณสุข (ต่อ)	5. จัดให้มีเจ้าหน้าที่โครงการเข้ารับการอบรมความรู้เกี่ยวกับการใช้งานระบบบำบัดน้ำเสียของโครงการอย่างเข้าใจ โดยให้เข้ารับการอบรมกับบริษัทตัวแทนจำหน่ายระบบบำบัดฯ ของโครงการ เพื่ออยู่ประจำในการเดินเครื่อง และบำรุงรักษาระบบตลอดระยะเวลาการเปิดดำเนินการ	- โครงการจัดให้มีเจ้าหน้าที่โครงการเข้ารับการอบรมความรู้เกี่ยวกับการใช้งานระบบบำบัดน้ำเสียของโครงการอย่างเข้าใจ โดยให้เข้ารับการอบรมกับบริษัทตัวแทนจำหน่ายระบบบำบัดฯ ของโครงการ เพื่ออยู่ประจำในการเดินเครื่อง และบำรุงรักษาระบบตลอดระยะเวลาการเปิดดำเนินการ	-	- ดังภาพผนวกที่ 23
	6. ตรวจสอบฝาบ่อ ขั้วต่อ ผนัง และส่วนที่ต้องเข้าไปดูแลและซ่อมแซมระบบให้อยู่ในสภาพปิดมิดชิดเป็นประจำ เพื่อป้องกันการรั่วไหลของละอองน้ำเสีย และกลิ่นเหม็นที่เกิดขึ้นจากก๊าซไฮโดรเจนซัลไฟด์จากระบบบำบัดน้ำเสีย	- โครงการจัดให้มีการตรวจสอบฝาบ่อ ขั้วต่อ ผนัง และส่วนที่ต้องเข้าไปดูแลและซ่อมแซมระบบให้อยู่ในสภาพปิดมิดชิดเป็นประจำ เพื่อป้องกันการรั่วไหลของละอองน้ำเสีย และกลิ่นเหม็นที่เกิดขึ้นจากก๊าซไฮโดรเจนซัลไฟด์จากระบบบำบัดน้ำเสีย	-	- ดังภาพที่ 61
	7. ติดเส้นสีแดง ความกว้างไม่น้อยกว่า 10 เซนติเมตร บริเวณโดยรอบเขตบ่อบำบัดน้ำเสียรวมให้ชัดเจน และเขียนป้ายถาวรแจ้งว่า “บริเวณนี้เป็นบ่อบำบัดน้ำเสีย”	- โครงการจัดให้มีระบบบำบัดน้ำเสียอยู่ใต้พื้นดิน จึงไม่มีการติดเส้นแดงดังกล่าว	-	- ดังภาพที่ 14

ตารางที่ 3.1 (ต่อ) สรุปผลการปฏิบัติตามมาตรการป้องกันและแก้ไขผลกระทบสิ่งแวดล้อมโครงการอาคารสำนักงานและพาณิชยกรรม TRR Office Building (ระยะดำเนินการ)

องค์ประกอบทางสิ่งแวดล้อมและคุณค่าต่างๆ	มาตรการป้องกันและแก้ไขผลกระทบสิ่งแวดล้อม	รายละเอียดการปฏิบัติตามมาตรการฯ	ปัญหา/อุปสรรคและการแก้ไข	เอกสารอ้างอิงรูปภาพหรือเอกสาร
4.2 การสาธารณสุข (ต่อ)	8. แจ้งให้พนักงาน และผู้ให้บริการอาคารทราบล่วงหน้าเป็นเวลาไม่น้อยกว่า 7 วัน โดยติดป้ายประชาสัมพันธ์ไว้ภายในโถงต้อนรับ และลิฟต์โดยสาร โดยจะต้องระบุวันและช่วงเวลาที่เข้ามาดำเนินการสูบลากไขมัน สูบตะกอน หรือการเข้าซ่อมบำรุง ดูแลรักษาระบบบำบัดน้ำเสียรวม เพื่อให้พนักงานและผู้ให้บริการภายในโครงการหลีกเลี่ยงช่วงเวลาดังกล่าว	- โครงการอยู่ระหว่างประสานงานกับสำนักงานเขตยานนาวาเข้ามาดำเนินการ ทั้งนี้หากมีกิจกรรมการสูบลากไขมัน โครงการจะแจ้งผ่านบอร์ดประชาสัมพันธ์ โดยระบุวันและช่วงเวลาที่เข้ามาดำเนินการสูบลากไขมัน สูบตะกอน เพื่อให้พนักงานและผู้ให้บริการภายในโครงการหลีกเลี่ยงช่วงเวลาดังกล่าว	-	-
	9. หลีกเลี่ยงเวลาในการเข้ามาดูแลรักษาระบบบำบัดน้ำเสียรวมของโครงการ ในวันจันทร์-วันศุกร์ ซึ่งเป็นเวลาทำงานของพนักงาน และมีผู้ให้บริการอาคาร โดยจัดให้มีการเข้ามาดูแลรักษาระบบบำบัดน้ำเสีย ในช่วงวันหยุดยาว หรือวันอาทิตย์ หรือในช่วงเวลาหลังเลิกงาน	- โครงการปฏิบัติตามมาตรการที่กำหนด โดยหากจำเป็นต้องมีเจ้าหน้าที่เข้ามาดูแลรักษาระบบบำบัดน้ำเสียรวมของโครงการ จะเข้ามาในช่วงวันหยุด หรือวันอาทิตย์ หรือในช่วงเวลาหลังเลิกงานเท่านั้น	-	-
	10. จัดให้มีระบบกำจัดละอองน้ำเสีย และอากาศในห้องพักขยะ ด้วยเครื่องบำบัดอากาศขนาดไม่น้อยกว่า 750 ลูกบาศก์เมตร/ชั่วโมง ที่ความสูงน้ำ 1.0 นิ้ว ตัวเครื่องประกอบด้วย UV-C Ozone Generator, Activated Carbon Filter, Fresh Air balance Box และ Air box โดยจะต้องมีการดูแลและเปลี่ยนตัวกรองคาร์บอนตามคู่มือของผลิตภัณฑ์	- โครงการจัดให้มีระบบกำจัดละอองน้ำเสีย และอากาศในห้องพักขยะ ด้วยระบบปรับอากาศตามมาตรการที่กำหนด	-	- ดังภาพที่ 16

ตารางที่ 3.1 (ต่อ) สรุปผลการปฏิบัติตามมาตรการป้องกันและแก้ไขผลกระทบสิ่งแวดล้อมโครงการอาคารสำนักงานและพาณิชยกรรม TRR Office Building (ระยะดำเนินการ)

องค์ประกอบทางสิ่งแวดล้อมและคุณค่าต่างๆ	มาตรการป้องกันและแก้ไขผลกระทบสิ่งแวดล้อม	รายละเอียดการปฏิบัติตามมาตรการฯ	ปัญหา/อุปสรรคและการแก้ไข	เอกสารอ้างอิงรูปภาพหรือเอกสาร
4.2 การสาธารณสุข (ต่อ)	11. โครงการจัดให้มีเครื่องเป่าอากาศ (Air Blower) อัตราการจ่ายอากาศ 45 ลิตร/นาติ เพื่อดูดก๊าซมีเทนไปยังพื้นที่สีเขียวใกล้กับบริเวณที่ติดตั้งระบบบำบัดน้ำเสียของอาคาร ขนาดพื้นที่ 2.0 ตารางเมตร จำนวน 1 บ่อ กำจัดก๊าซมีเทนด้วยวิธี Soil Bed โดยใช้แบคทีเรียที่มีอยู่ในดินธรรมชาติเปลี่ยนก๊าซมีเทนผ่านกระบวนการเมตาบอลิซึมของเซลล์เป็นคาร์บอนไดออกไซด์	- โครงการจัดให้มีเครื่องเป่าอากาศ (Air Blower) อัตราการจ่ายอากาศ 45 ลิตร/นาติ เพื่อดูดก๊าซมีเทนไปยังพื้นที่สีเขียวใกล้กับบริเวณที่ติดตั้งระบบบำบัดน้ำเสียของอาคาร ขนาดพื้นที่ 2.0 ตารางเมตร จำนวน 1 บ่อ กำจัดก๊าซมีเทนด้วยวิธี Soil Bed โดยใช้แบคทีเรียที่มีอยู่ในดินธรรมชาติเปลี่ยนก๊าซมีเทนผ่านกระบวนการเมตาบอลิซึมของเซลล์เป็นคาร์บอนไดออกไซด์	-	- ดังภาพที่ 17-18
	12. ปิดฝาบ่อตันที่เมื่อเสร็จภารกิจหรือต้องหยุดปฏิบัติงานชั่วคราว เพื่อป้องกันอุบัติเหตุจากการพลัดตกของผู้ใช้บริการอาคาร และยานพาหนะ	- โครงการปิดฝาบ่อตันที่เมื่อเสร็จภารกิจหรือต้องหยุดปฏิบัติงานชั่วคราว เพื่อป้องกันอุบัติเหตุจากการพลัดตกของผู้ใช้บริการอาคาร และยานพาหนะ	-	- ดังภาพที่ 14
	13. รมรงศ์ให้มีการแยกน้ำมันพืชที่ใช้แล้วใส่ภาชนะ หรือขวดน้ำมันพืชเก่า และนำไปเก็บยังห้องพักขยะประจำชั้น หลังจากนั้นให้แม่บ้านรวบรวมไปเก็บไว้ในอาคารพักขยะรวม เพื่อรอการนำไปจำหน่ายให้กับแหล่งรับซื้อ	- โครงการจัดให้มีการรณรงค์ให้มีการแยกน้ำมันพืชที่ใช้แล้วใส่ภาชนะ หรือขวดน้ำมันพืชเก่า และนำไปเก็บยังห้องพักขยะประจำชั้น หลังจากนั้นให้แม่บ้านรวบรวมไปเก็บไว้ในอาคารพักขยะรวม เพื่อรอการนำไปจำหน่ายให้กับแหล่งรับซื้อ	-	- ดังภาพที่ 19

ตารางที่ 3.1 (ต่อ) สรุปผลการปฏิบัติตามมาตรการป้องกันและแก้ไขผลกระทบสิ่งแวดล้อมโครงการอาคารสำนักงานและพาณิชยกรรม TRR Office Building
(ระยะดำเนินการ)

องค์ประกอบทางสิ่งแวดล้อม และคุณค่าต่างๆ	มาตรการป้องกันและแก้ไขผลกระทบสิ่งแวดล้อม	รายละเอียดการปฏิบัติตามมาตรการฯ	ปัญหา/อุปสรรค และการแก้ไข	เอกสารอ้างอิง รูปภาพหรือเอกสาร
4.2 การสาธารณสุข (ต่อ)	14. ตรวจสอบคุณภาพน้ำทิ้งที่ผ่านการบำบัดน้ำเสียรวม จำนวน 1 จุด ได้แก่ บ่อสูบน้ำทิ้ง โดยตรวจวัดเดือนละ 1 ครั้ง ตลอดระยะเวลาเปิดดำเนินการ โดยดัชนีตรวจวัดเป็นไปตามประกาศกระทรวงทรัพยากรธรรมชาติและสิ่งแวดล้อม เรื่องกำหนดมาตรฐานควบคุมการระบายน้ำทิ้งจากอาคารบางประเภท และบางขนาด พ.ศ. 2548	- โครงการจัดให้มีการตรวจวัดคุณภาพน้ำทิ้งที่ผ่านการบำบัดน้ำเสียรวม จำนวน 1 จุด ได้แก่ บ่อสูบน้ำทิ้ง โดยตรวจวัดเดือนละ 1 ครั้ง ตลอดระยะเวลาเปิดดำเนินการ โดยดัชนีตรวจวัดเป็นไปตามประกาศกระทรวงทรัพยากรธรรมชาติและสิ่งแวดล้อม เรื่องกำหนดมาตรฐานควบคุมการระบายน้ำทิ้งจากอาคารบางประเภท และบางขนาด พ.ศ. 2548	-	- ดังภาคผนวกที่ 25
	15. จัดเก็บสถิติ และข้อมูลแสดงผลการทำงานของระบบบำบัดน้ำเสียในแต่ละวัน ตามแบบ ทส.1 และจัดทำรายงานสรุปผลการทำงานของระบบบำบัดน้ำเสียในแต่ละเดือนตามแบบ ทส.2 เสนอต่อเจ้าพนักงานท้องถิ่นภายในวันที่ 15 ของเดือนถัดไปตามกฎกระทรวงกำหนดหลักเกณฑ์ วิธีการและแบบการเก็บสถิติ และข้อมูลจัดทำบันทึกรายละเอียด และรายงานสรุปผลการทำงานของระบบบำบัดน้ำเสีย พ.ศ. 2555	- โครงการจัดให้มีการเก็บสถิติ และข้อมูลแสดงผลการทำงานของระบบบำบัดน้ำเสียในแต่ละวัน ตามแบบ ทส.1 และจัดทำรายงานสรุปผลการทำงานของระบบบำบัดน้ำเสียในแต่ละเดือนตามแบบ ทส.2 เสนอต่อเจ้าพนักงานท้องถิ่นภายในวันที่ 15 ของเดือนถัดไปตามกฎกระทรวงกำหนดหลักเกณฑ์ วิธีการและแบบการเก็บสถิติ และข้อมูลจัดทำบันทึกรายละเอียด และรายงานสรุปผลการทำงานของระบบบำบัดน้ำเสีย พ.ศ. 2555	-	- ดังภาคผนวกที่ 17

ตารางที่ 3.1 (ต่อ) สรุปผลการปฏิบัติตามมาตรการป้องกันและแก้ไขผลกระทบสิ่งแวดล้อมโครงการอาคารสำนักงานและพาณิชยกรรม TRR Office Building (ระยะดำเนินการ)

องค์ประกอบทางสิ่งแวดล้อม และคุณค่าต่างๆ	มาตรการป้องกันและแก้ไขผลกระทบสิ่งแวดล้อม	รายละเอียดการปฏิบัติตามมาตรการฯ	ปัญหา/อุปสรรค และการแก้ไข	เอกสารอ้างอิง รูปภาพหรือเอกสาร
4.2 การสาธารณสุข (ต่อ)	<p>การจัดการขยะมูลฝอย</p> <p>1. จัดให้มีถังขยะขนาด 100 ลิตร จำนวน 4 ถัง รองรับขยะทั่วไป ขยะเปียก ขยะรีไซเคิล และขยะอันตราย ซึ่งภายในแต่ละถัง รองรับด้วยถุงดำ ติดตั้งไว้บริเวณสำนักงานและพื้นที่พาณิชย</p> <p>2. จัดให้มีห้องพักขยะรวม จำนวน 1 แห่ง ขนาดความจุรวม 21.97 ลูกบาศก์เมตร บริเวณชั้นล่างของโครงการ แยกเป็น ห้องพักขยะเปียก 1 ห้อง ห้องพักขยะทั่วไป-ขยะรีไซเคิล 1 ห้อง และห้องพักขยะอันตราย 1 ห้อง รายละเอียดดังนี้</p> <p>- ห้องพักขยะเปียก มีขนาดพื้นที่ 10.26 ตารางเมตร (ลึกกักเก็บ 1.2 เมตร) มีขนาดความจุ 12.31 ลูกบาศก์เมตร สามารถรองรับ ขยะเปียกได้นาน 3.05 วัน (12.31/4.032) โดยจัดเก็บขยะเปียก รวบรวมไว้ใส่ถุงดำ</p> <p>- ห้องพักขยะทั่วไป-รีไซเคิล มีขนาดพื้นที่ 6.10 ตารางเมตร (ลึกกักเก็บ 1.2 เมตร) มีขนาดความจุ 7.32 ลูกบาศก์เมตร สามารถรองรับขยะทั่วไป-รีไซเคิลได้นาน 3.265 วัน (7.32/2.246) โดยจัดเก็บขยะรีไซเคิลรวบรวมใส่ถุงสีใส และ จัดเก็บขยะทั่วไปใส่ถุงสีดำ</p>	<p>- โครงการจัดให้มีถังขยะขนาด 100 ลิตร จำนวน 4 ถัง รองรับขยะทั่วไป ขยะเปียก ขยะรีไซเคิล และขยะ อันตราย ซึ่งภายในแต่ละถังรองรับด้วยถุงดำ</p> <p>- โครงการจัดให้มีห้องพักขยะรวม จำนวน 1 แห่ง ขนาด ความจุรวม 21.97 ลูกบาศก์เมตร บริเวณชั้นล่างของ โครงการ แยกเป็นห้องพักขยะเปียก 1 ห้อง ห้องพักขยะ ทั่วไป-ขยะรีไซเคิล 1 ห้อง และห้องพักขยะอันตราย 1 ห้อง ทั้งนี้ภายในอาคารพักขยะรวม จัดให้มีรางระบายน้ำ เพื่อ รวบรวมน้ำเสียจากการชะล้างและทำความสะอาด หอพักขยะรวมเข้าสู่ระบบบำบัดน้ำเสียของโครงการ ต่อไป</p>	<p>-</p> <p>-</p>	<p>- ดังภาพที่ 30</p> <p>- ดังภาพที่ 31 และ ภาพที่ 58</p>

ตารางที่ 3.1 (ต่อ) สรุปผลการปฏิบัติตามมาตรการป้องกันและแก้ไขผลกระทบสิ่งแวดล้อมโครงการอาคารสำนักงานและพาณิชยกรรม TRR Office Building (ระยะดำเนินการ)

องค์ประกอบทางสิ่งแวดล้อมและคุณค่าต่างๆ	มาตรการป้องกันและแก้ไขผลกระทบสิ่งแวดล้อม	รายละเอียดการปฏิบัติตามมาตรการฯ	ปัญหา/อุปสรรคและการแก้ไข	เอกสารอ้างอิงรูปภาพหรือเอกสาร
4.2 การสาธารณสุข (ต่อ)	<p>- ห้องพักขยะอันตราย มีขนาดพื้นที่ 1.95 ตารางเมตร (ลึกกักเก็บ 1.2 เมตร) มีขนาดความจุ 2.34 ลูกบาศก์เมตร จัดให้มีถังขยะสีส้มขนาดความจุ 240 ลิตร จำนวน 2 ถัง พร้อมถุงสีส้มรองรับ สามารถรองรับขยะอันตรายได้นาน 21 วัน (480/22)</p> <p>ภายในอาคารพักขยะรวม จัดให้มีรางระบายน้ำ เพื่อรวบรวมน้ำเสียจากการชะล้างและทำความสะอาดห้องพักขยะรวมเข้าสู่ระบบบำบัดน้ำเสียของโครงการต่อไป</p> <p>3. จัดทำป้ายติดไว้บริเวณหน้าห้องพักขยะประจำชั้นด้วยข้อความ “เปิดแล้ว กรุณาปิดประตูให้มิดชิด”</p> <p>4. ตรวจสอบไม่ให้มีขยะตกค้างในโครงการ หากมีขยะตกค้างต้องแจ้งให้เขตยานนาวาเข้ามาเก็บขนเพื่อนำไปกำจัดต่อไป</p> <p>5. ให้แม่บ้านเก็บขนและคัดแยกขยะจากถังขยะประจำชั้นทุกวัน และทำความสะอาดที่พักขยะรวมทุกครั้งที่เก็บขน พร้อมสำรวจและเก็บขยะที่ตกหล่นนอกถังทุกครั้งที่เก็บขน</p>	<p>- โครงการจัดทำป้ายติดไว้บริเวณหน้าห้องพักขยะประจำชั้นด้วยข้อความ “เปิดแล้ว กรุณาปิดประตูให้มิดชิด”</p> <p>- โครงการจัดให้มีเจ้าหน้าที่ตรวจสอบไม่ให้มีขยะตกค้างในโครงการ และหากมีขยะตกค้างจะแจ้งให้เขตยานนาวาเข้ามาเก็บขนเพื่อนำไปกำจัดต่อไป</p> <p>- โครงการจัดให้มีแม่บ้านเก็บขนและคัดแยกขยะจากถังขยะประจำชั้นทุกวัน พร้อมทั้งทำความสะอาดที่พักขยะรวมทุกครั้งที่เก็บขน พร้อมสำรวจและเก็บขยะที่ตกหล่นนอกถังทุกครั้งที่เก็บขน</p>	<p>-</p> <p>-</p> <p>-</p>	<p>- ดังภาพที่ 31</p> <p>- ดังภาพที่ 32</p> <p>- ดังภาพที่ 32</p>

ตารางที่ 3.1 (ต่อ) สรุปผลการปฏิบัติตามมาตรการป้องกันและแก้ไขผลกระทบสิ่งแวดล้อมโครงการอาคารสำนักงานและพาณิชยกรรม TRR Office Building (ระยะดำเนินการ)

องค์ประกอบทางสิ่งแวดล้อมและคุณค่าต่างๆ	มาตรการป้องกันและแก้ไขผลกระทบสิ่งแวดล้อม	รายละเอียดการปฏิบัติตามมาตรการฯ	ปัญหา/อุปสรรคและการแก้ไข	เอกสารอ้างอิงรูปภาพหรือเอกสาร
	<p>6. ให้แม่บ้านรวบรวมขยะจากที่พักระยะชั้นหลังในช่วงเวลา 10.00-11.00 น. และ 14.00-15.00 น. ซึ่งเป็นช่วงเวลาที่มีการใช้ลิฟต์น้อยที่สุด เพื่อหลีกเลี่ยงการกีดขวางทางเดินในขณะที่เก็บขน และกลิ่นเหม็นที่รบกวนพนักงานภายในโครงการ</p> <p>7. จัดให้มีถุงมือยางแจกให้กับแม่บ้าน เพื่อป้องกันอันตรายจากสารเคมีและของมีคมที่ปะปนมากับขยะ</p> <p>8. ส่งเสริมและเผยแพร่/ประชาสัมพันธ์ผ่านทางแผ่นพับใบปลิวให้พนักงานและเจ้าหน้าที่ของโครงการรู้จักและเข้าใจหลักการง่าย ๆ ในการลดปริมาณขยะ เช่น หลัก 4Rs นั่นคือ Repair (ซ่อมแซม) Reduce (ลด) Reuse (ใช้ซ้ำ) Recycle (แปรรูปนำกลับมาใช้ใหม่)</p> <p>9. ดำรวจตรวจสอบประตูห้องพักขยะรวมบริเวณชั้นล่างทุกครั้งเมื่อขนย้ายขยะ โดยประตูต้องปิดมิดชิดทุกครั้งเมื่อขนย้ายเสร็จสิ้น</p> <p>10. ให้เจ้าของโครงการประสานงานกับรถเก็บขนขยะโครงการเปิดไฟกระพริบฉุกเฉินตลอดช่วงเวลารับขน เพื่อป้องกันอุบัติเหตุจากรถยนต์ที่เข้า-ออกโครงการ</p>	<p>- โครงการจัดให้มีแม่บ้านดูแลและรวบรวมขยะจากที่พักระยะชั้น หลังในช่วงเวลา 10.00-11.00 น. และ 14.00-15.00 น. เพื่อหลีกเลี่ยงการกีดขวางทางเดินในขณะที่เก็บขน และกลิ่นเหม็นที่รบกวนพนักงานภายในโครงการ</p> <p>- โครงการจัดให้มีถุงมือยางให้กับแม่บ้าน เพื่อป้องกันอันตรายจากสารเคมีและของมีคมที่ปะปนมากับขยะ</p> <p>- โครงการให้ความสำคัญในการส่งเสริมและเผยแพร่/ประชาสัมพันธ์ให้พนักงานและเจ้าหน้าที่ของโครงการรู้จักและเข้าใจหลักการในการลดปริมาณขยะ</p> <p>- โครงการจัดให้มีเจ้าหน้าที่สำรวจตรวจสอบประตูห้องพักขยะรวมบริเวณชั้นล่างทุกครั้งเมื่อขนย้ายขยะ พร้อมทั้งประตูปิดมิดชิดทุกครั้งเมื่อขนย้ายเสร็จสิ้น</p> <p>- โครงการได้กำชับให้รถเก็บขนขยะโครงการให้เปิดไฟกระพริบฉุกเฉินตลอดช่วงเวลารับขน เพื่อป้องกันอุบัติเหตุจากรถยนต์ที่เข้า-ออกโครงการ</p>	<p>-</p> <p>-</p> <p>-</p> <p>-</p> <p>-</p> <p>-</p>	<p>- ดังภาพที่ 32</p> <p>- ดังภาพที่ 32</p> <p>- ดังภาพที่ 19</p> <p>- ดังภาพที่ 31-32</p> <p>- ดังภาพที่ 33</p>

ตารางที่ 3.1 (ต่อ) สรุปผลการปฏิบัติตามมาตรการป้องกันและแก้ไขผลกระทบสิ่งแวดล้อมโครงการอาคารสำนักงานและพาณิชยกรรม TRR Office Building (ระยะดำเนินการ)

องค์ประกอบทางสิ่งแวดล้อมและคุณค่าต่างๆ	มาตรการป้องกันและแก้ไขผลกระทบสิ่งแวดล้อม	รายละเอียดการปฏิบัติตามมาตรการฯ	ปัญหา/อุปสรรคและการแก้ไข	เอกสารอ้างอิงรูปภาพหรือเอกสาร
4.2 การสาธารณสุข (ต่อ)	<p>อุบัติเหตุจากการเกิดอัคคีภัย</p> <p>1. ติดตั้งระบบป้องกันอัคคีภัย และระบบระบายอากาศได้ระบุไว้ในรายงานฯ ซึ่งเป็นไปตามกฎกระทรวงฉบับที่ 33 (พ.ศ. 2535) และกฎกระทรวงฉบับที่ 50 (พ.ศ. 2540) ออกตามความในพระราชบัญญัติควบคุมอาคาร พ.ศ. 2522 รวมถึงข้อกำหนดที่เกี่ยวข้องกับระบบป้องกันอัคคีภัย</p> <p>2. จัดให้มีน้ำสำรองดับเพลิง ปริมาตร 114.40 ลูกบาศก์เมตร ในถังเก็บน้ำใต้ดินสามารถสำรองน้ำได้นาน 30.22 นาที ออกแบบให้มีเครื่องสูบน้ำดับเพลิงสำหรับโซนล่าง เป็นชนิดเครื่องยนต์ดีเซล (Fire pump) มีอัตราการสูบ 1,000 แกลลอน/นาที แรงดัน 566 ฟุต และเครื่องสูบน้ำรักษาความดัน (JP) สามารถสูบน้ำได้ 15 แกลลอน/นาที แรงดัน 600 ฟุต</p> <p>3. จัดให้มีหัวรับน้ำดับเพลิงนอกอาคาร จำนวน 2 หัว เป็นหัวรับน้ำแบบ 2 ทาง อยู่บริเวณด้านหน้าโครงการ ขนาดเส้นผ่านศูนย์กลาง $2\frac{1}{2} \times 2\frac{1}{2} \times 4$ นิ้ว เพื่อรับน้ำจากระบบดับเพลิง เติมน้ำในถังเก็บน้ำใต้ดิน และเข้าสู่ระบบท่อจ่ายน้ำดับเพลิงของโครงการ</p>	<p>- โครงการจัดให้มีระบบป้องกันอัคคีภัย และระบบระบายอากาศได้ระบุไว้ในรายงานฯ ซึ่งเป็นไปตามกฎกระทรวงฉบับที่ 33 (พ.ศ. 2535) และกฎกระทรวงฉบับที่ 50 (พ.ศ. 2540) ออกตามความในพระราชบัญญัติควบคุมอาคาร พ.ศ. 2522 รวมถึงข้อกำหนดที่เกี่ยวข้องกับระบบป้องกันอัคคีภัย</p> <p>- โครงการจัดให้มีน้ำสำรองดับเพลิง ปริมาตร 114.40 ลูกบาศก์เมตร ในถังเก็บน้ำใต้ดินสามารถสำรองน้ำได้นาน 30.22 นาที ออกแบบให้มีเครื่องสูบน้ำดับเพลิงสำหรับโซนล่าง เป็นชนิดเครื่องยนต์ดีเซล (Fire pump) มีอัตราการสูบ 1,000 แกลลอน/นาที แรงดัน 566 ฟุต และเครื่องสูบน้ำรักษาความดัน (JP) สามารถสูบน้ำได้ 15 แกลลอน/นาที แรงดัน 600 ฟุต</p> <p>- โครงการจัดให้มีหัวรับน้ำดับเพลิงนอกอาคาร จำนวน 2 หัว เป็นหัวรับน้ำแบบ 2 ทาง อยู่บริเวณด้านหน้าโครงการ</p>	- - -	- ดังภาพที่ 49-53 - ดังภาพที่ 51 - ดังภาพที่ 53

ตารางที่ 3.1 (ต่อ) สรุปผลการปฏิบัติตามมาตรการป้องกันและแก้ไขผลกระทบสิ่งแวดล้อมโครงการอาคารสำนักงานและพาณิชยกรรม TRR Office Building (ระยะดำเนินการ)

องค์ประกอบทางสิ่งแวดล้อมและคุณค่าต่างๆ	มาตรการป้องกันและแก้ไขผลกระทบสิ่งแวดล้อม	รายละเอียดการปฏิบัติตามมาตรการฯ	ปัญหา/อุปสรรคและการแก้ไข	เอกสารอ้างอิงรูปภาพหรือเอกสาร
4.2 การสาธารณสุข (ต่อ)	<p>4. ประสานงานไปยังสำนักป้องกัน และบรรเทาสาธารณภัย ตามแบบตรวจสอบระบบป้องกันอัคคีภัยในอาคารสูง และอาคารขนาดใหญ่พิเศษ (สปก.3) ให้เข้ามาตรวจสอบเป็นประจำทุกปี และตรวจสอบใหญ่เป็นประจำทุกระยะ 5 ปี</p> <p>5. จัดให้มีประตูหนีไฟของอาคารสามารถเปิดย้อนกลับในทิศทางเดิมได้ (Re entry) และระบุตำแหน่งชั้นที่สามารถเปิดย้อนกลับได้ ให้เห็นอย่างชัดเจนอย่างน้อยทุก ๆ 5 ชั้น</p> <p>6. ตรวจสอบระบบป้องกันอัคคีภัยให้ใช้งานได้อยู่เสมอ ตามคำแนะนำของผู้ผลิต หากพบว่าชำรุดหรือใช้การไม่ได้ให้รีบแก้ไขทันที</p> <p>7. ติดป้ายแนะนำการใช้อุปกรณ์แต่ละชนิดไว้บริเวณที่อุปกรณ์ติดตั้งอยู่</p> <p>8. ติดตั้งแบบแปลนแผนผังตำแหน่งที่ติดตั้งอุปกรณ์ดับเพลิงต่าง ๆ บริเวณโถงลิฟต์แต่ละชั้นของอาคาร</p>	<p>- โครงการมีแผนงานการดำเนินการประสานงานไปยังสำนักป้องกันและบรรเทาสาธารณภัยให้เข้ามาตรวจสอบระบบป้องกันอัคคีภัยภายในอาคารโครงการ ในรอบถัดไป ทั้งนี้โครงการมีการดูแลรักษาและตรวจสอบอุปกรณ์และระบบป้องกันอัคคีภัยภายในอาคารเสมอ</p> <p>- โครงการจัดให้มีประตูหนีไฟของอาคารสามารถเปิดย้อนกลับในทิศทางเดิมได้ (Re entry) และระบุตำแหน่งชั้นที่สามารถเปิดย้อนกลับได้ ให้เห็นอย่างชัดเจนอย่างน้อยทุก ๆ 5 ชั้น</p> <p>- โครงการจัดให้มีการตรวจสอบระบบป้องกันอัคคีภัยให้ใช้งานได้อยู่เสมอ และหากพบว่าชำรุดหรือใช้การไม่ได้ให้รีบแก้ไขทันที</p> <p>- โครงการจัดให้มีป้ายแนะนำการใช้อุปกรณ์แต่ละชนิดไว้บริเวณที่อุปกรณ์ติดตั้งอยู่</p> <p>- โครงการติดตั้งแบบแปลนแผนผังตำแหน่งที่ติดตั้งอุปกรณ์ดับเพลิงต่าง ๆ บริเวณโถงลิฟต์แต่ละชั้นของอาคาร</p>	<p>-</p> <p>-</p> <p>-</p> <p>-</p> <p>-</p>	<p>- ดัชนีภาพผนวกที่ 21</p> <p>- ดัชนีภาพที่ 28 และ 50</p> <p>- ดัชนีภาพที่ 52 และ ผนวกที่ 21</p> <p>- ดัชนีภาพที่ 50</p> <p>- ดัชนีภาพที่ 50</p>

ตารางที่ 3.1 (ต่อ) สรุปผลการปฏิบัติตามมาตรการป้องกันและแก้ไขผลกระทบสิ่งแวดล้อมโครงการอาคารสำนักงานและพาณิชยกรรม TRR Office Building (ระยะดำเนินการ)

องค์ประกอบทางสิ่งแวดล้อมและคุณค่าต่างๆ	มาตรการป้องกันและแก้ไขผลกระทบสิ่งแวดล้อม	รายละเอียดการปฏิบัติตามมาตรการฯ	ปัญหา/อุปสรรคและการแก้ไข	เอกสารอ้างอิงรูปภาพหรือเอกสาร
4.2 การสาธารณสุข (ต่อ)	9. จัดให้มีการอบรมวิธีการใช้อุปกรณ์และระบบป้องกันอัคคีภัยรวมถึงแหล่งสำรองน้ำดับเพลิงใต้ดิน และฝึกอบรมเรื่องการซ้อมอพยพย้ายคนเมื่อเกิดเพลิงไหม้แก่เจ้าหน้าที่ของโครงการ เจ้าหน้าที่รักษาความปลอดภัย เพื่อให้สามารถใช้งานได้ทันทั่วทั้งและไม่ตกใจกลัว	- โครงการจัดให้มีแผนการอบรมวิธีการใช้อุปกรณ์และระบบป้องกันอัคคีภัยและฝึกอบรมเรื่องการซ้อมอพยพย้ายคนเมื่อเกิดเพลิงไหม้แก่เจ้าหน้าที่ของโครงการ เจ้าหน้าที่รักษาความปลอดภัยประจำปี	-	- ดังภาคผนวกที่ 14
	10. จัดให้มีแผนการป้องกัน และดับเพลิงของอาคาร โดยเจ้าของโครงการต้องปรับปรุงให้สอดคล้องกับโครงสร้างการบริหารงานและปรับปรุงให้สอดคล้องกับสถานการณ์ที่ได้จากการฝึกซ้อม การอพยพหนีไฟ และการดับเพลิงเพื่อให้ได้แผนการป้องกัน และดับเพลิงของโครงการที่มีประสิทธิภาพ	- โครงการจัดให้มีแผนการป้องกัน และดับเพลิงของอาคารเพื่อสอดคล้องกับโครงสร้างการบริหารงานและปรับปรุงให้สอดคล้องกับสถานการณ์ที่ได้จากการฝึกซ้อม การอพยพหนีไฟ และการดับเพลิง	-	- ดังภาคผนวกที่ 14
	11. จัดให้มีการซ้อมอพยพหนีไฟและการดับเพลิงของโครงการโดยประสานงานกับสถานีดับเพลิงและกู้ภัยถนนจันทน์เป็นประจำทุกปี	- โครงการจัดทำแผนการซ้อมอพยพหนีไฟและการดับเพลิงของโครงการประจำปี 2567 ในเดือนพฤศจิกายน 2567	-	- ดังภาคผนวกที่ 14
	12. บริเวณเส้นทางหนีไฟ บันไดหนีไฟห้ามมิให้มีสิ่งกีดขวางใด ๆ เพื่อให้การอพยพหนีไฟเป็นไปโดยสะดวก	- โครงการ ไม่มีนโยบายให้วางสิ่งของกีดขวางบริเวณเส้นทางหนีไฟ บันไดหนีไฟ	-	- ดังภาพที่ 50

ตารางที่ 3.1 (ต่อ) สรุปผลการปฏิบัติตามมาตรการป้องกันและแก้ไขผลกระทบสิ่งแวดล้อมโครงการอาคารสำนักงานและพาณิชยกรรม TRR Office Building
(ระยะดำเนินการ)

องค์ประกอบทางสิ่งแวดล้อม และคุณค่าต่างๆ	มาตรการป้องกันและแก้ไขผลกระทบสิ่งแวดล้อม	รายละเอียดการปฏิบัติตามมาตรการฯ	ปัญหา/อุปสรรค และการแก้ไข	เอกสารอ้างอิง รูปภาพหรือเอกสาร
4.2 การสาธารณสุข (ต่อ)	<p>13. จัดให้มีชุดช่วยหายใจสำหรับหนีไฟส่วนบุคคล ซึ่งประกอบด้วย หมวกครอบศีรษะที่สามารถทนความร้อนได้มากกว่า 265 องศาเซลเซียส สามารถป้องกันอวัยวะตา หู จมูก ปากจากควันไฟได้ ส่วนด้านหน้าหมวกเชื่อมต่อกับวาล์วและท่อนำอากาศ ซึ่งสายจะเชื่อมกับกระป๋องบรรจุอากาศบริสุทธิ์ สามารถปล่อยให้อากาศไหลออกมาอย่างอัตโนมัติในอัตราที่พอเพียงจะใช้หายใจได้ อีกทั้งอุปกรณ์ต่าง ๆ ยังเรืองแสงช่วยมองเห็นในที่มืด โดยจัดไว้ให้มีภายในโครงการ จำนวน 10 ชุด บริเวณห้องเก็บของ ชั้นห้องเครื่องลิฟต์</p> <p>14. กำหนดให้มีพื้นที่จุดรวมพล ไม่น้อยกว่า 1 คน ต่อพื้นที่ 0.25 ตารางเมตร โดยจุดรวมพลดังกล่าวนี้ เจ้าของโครงการสามารถเปลี่ยนแปลงได้ โดยประเมินจากการฝึกซ้อมการหนีไฟและดับเพลิงประจำปี</p> <p>15. จัดให้มีป้ายระบุว่าพื้นที่บริเวณนี้เป็นจุดรวมพลที่สามารถมองเห็นได้ชัดเจน</p>	<p>- โครงการอยู่ระหว่างการจัดซื้อชุดช่วยหายใจส่วนบุคคล ได้แก่ หมวกครอบศีรษะที่สามารถทนความร้อนได้มากกว่า 265 องศาเซลเซียส หากทางโครงการดำเนินการเรียบร้อยแล้วจะรายงานให้ทราบในลำดับถัดไป</p> <p>- โครงการกำหนดให้มีพื้นที่จุดรวมพล ไม่น้อยกว่า 1 คน ต่อพื้นที่ 0.25 ตารางเมตร บริเวณด้านหน้าโครงการ</p> <p>- โครงการจัดให้มีป้ายระบุพื้นที่สำหรับจุดรวมพลที่สามารถมองเห็นได้ชัดเจน</p>	<p>-</p> <p>-</p> <p>-</p>	<p>-</p> <p>- ดังภาพที่ 54 และ ภาคผนวกที่ 15</p> <p>- ดังภาพที่ 54</p>

ตารางที่ 3.1 (ต่อ) สรุปผลการปฏิบัติตามมาตรการป้องกันและแก้ไขผลกระทบสิ่งแวดล้อมโครงการอาคารสำนักงานและพาณิชยกรรม TRR Office Building (ระยะดำเนินการ)

องค์ประกอบทางสิ่งแวดล้อมและคุณค่าต่างๆ	มาตรการป้องกันและแก้ไขผลกระทบสิ่งแวดล้อม	รายละเอียดการปฏิบัติตามมาตรการฯ	ปัญหา/อุปสรรคและการแก้ไข	เอกสารอ้างอิงรูปภาพหรือเอกสาร
4.2 การสาธารณสุข (ต่อ)	<p>การเข้าใช้บริการอาคาร</p> <p>1. จัดให้มีพื้นที่สีเขียวบริเวณชั้นล่างเพื่อเพิ่มทัศนียภาพที่ร่มรื่นให้กับอาคาร โดยปลูกตามแนวรั้วของโครงการ และพื้นที่ว่างของโครงการ</p> <p>2. บำรุงรักษาต้นไม้ และตัดแต่งกิ่งไม้ให้ดูสวยงาม</p> <p>การพลัดตกจากที่สูง</p> <p>- จัดให้มีฝ้ายช่วง และเจ้าหน้าที่คอยตรวจสอบตำแหน่งจุดเสี่ยงที่มีผลต่อการพลัดตกจากอาคารอย่างสม่ำเสมอ และแก้ไขอย่างเร่งด่วน</p>	<p>- โครงการจัดให้มีพื้นที่สีเขียวบริเวณชั้นล่างและตามแนวรั้วของโครงการ เพื่อเพิ่มทัศนียภาพที่ร่มรื่นให้กับอาคาร</p> <p>- โครงการจัดให้มีการบำรุงรักษาต้นไม้ และตัดแต่งกิ่งไม้ให้ดูสวยงามอยู่เสมอ</p> <p>- โครงการจัดให้มีเจ้าหน้าที่คอยตรวจสอบตำแหน่งจุดเสี่ยงที่มีผลต่อการพลัดตกจากอาคารอย่างสม่ำเสมอ และแก้ไขอย่างเร่งด่วน</p>	<p>-</p> <p>-</p> <p>-</p>	<p>- ดังภาพที่ 1</p> <p>- ดังภาพที่ 1</p> <p>-</p>
4.3 อาชีวอนามัย และความปลอดภัย	-			
4.4 การศึกษา	-			
4.5 ศาสนา	-			
4.6 ความปลอดภัยสาธารณะ	1. การเข้า-ออกโครงการ และจัดเจ้าหน้าที่รักษาความปลอดภัยประจำทางเข้า-ออกโครงการ โดยบุคคลภายนอกต้องแลกบัตรกับเจ้าหน้าที่รักษาความปลอดภัยก่อนเข้าโครงการทุกครั้ง	- โครงการจัดให้มีเจ้าหน้าที่รักษาความปลอดภัยประจำทางเข้า-ออกโครงการ พร้อมทั้งให้แลกบัตรกับเจ้าหน้าที่รักษาความปลอดภัยสำหรับบุคคลภายนอกก่อนเข้าโครงการทุกครั้ง	-	- ดังภาพที่ 38 และภาพที่ 45

ตารางที่ 3.1 (ต่อ) สรุปผลการปฏิบัติตามมาตรการป้องกันและแก้ไขผลกระทบสิ่งแวดล้อมโครงการอาคารสำนักงานและพาณิชยกรรม TRR Office Building (ระยะดำเนินการ)

องค์ประกอบทางสิ่งแวดล้อมและคุณค่าต่างๆ	มาตรการป้องกันและแก้ไขผลกระทบสิ่งแวดล้อม	รายละเอียดการปฏิบัติตามมาตรการฯ	ปัญหา/อุปสรรคและการแก้ไข	เอกสารอ้างอิงรูปภาพหรือเอกสาร
4.6 ความปลอดภัยสาธารณะ (ต่อ)	<p>2. จัดให้มีเจ้าหน้าที่รักษาความปลอดภัย ออกตรวจดูแลความเรียบร้อยตลอด 24 ชั่วโมง เพื่อดูแลความเรียบร้อยบริเวณด้านหน้าโครงการตลอดเวลา</p> <p>3. ติดตั้งกล้องวงจรปิด (CCTV) บริเวณภายใน และภายนอกโครงการฯ และบริเวณลานจอดรถยนต์ทุกชั้น พร้อมจัดตั้งศูนย์ควบคุมระบบการจราจรภายในที่จอดรถยนต์ ด้วยกล้องโทรทัศน์วงจรปิด (CCTV) เพื่อควบคุมแก้ไขปัญหาการจราจรภายใน และภายนอกโครงการฯ และระบบศูนย์รับแจ้งเหตุฉุกเฉิน เมื่อมีเหตุการณ์ฉุกเฉินเกิดขึ้น เจ้าหน้าที่โครงการสามารถโทรแจ้งไปยังศูนย์รับแจ้งเหตุของหน่วยงานฉุกเฉิน เช่น สถานีตำรวจ หน่วยงานดับเพลิง และโรงพยาบาล</p>	<p>- โครงการจัดให้มีเจ้าหน้าที่รักษาความปลอดภัย ออกตรวจดูแลความเรียบร้อยตลอด 24 ชั่วโมง</p> <p>- โครงการติดตั้งกล้องวงจรปิด (CCTV) บริเวณทางเข้า-ออกโครงการ ลานจอดรถยนต์ และบริเวณจุดอันตรายในทุกๆ ชั้นของอาคารโครงการ</p>	<p>-</p> <p>-</p>	<p>- ดังภาพที่ 38</p> <p>- ดังภาพที่ 46-47</p>
4.7 การป้องกันอัคคีภัย	1. ติดตั้งระบบป้องกันอัคคีภัย และระบบระบายอากาศได้ระบุไว้ในรายงานฯ ซึ่งเป็นไปตามกฎกระทรวงฉบับที่ 33 (พ.ศ. 2535) และกฎกระทรวงฉบับที่ 50 (พ.ศ. 2540) ออกตามความในพระราชบัญญัติควบคุมอาคาร พ.ศ. 2522 รวมถึงข้อกำหนดที่เกี่ยวข้องกับระบบป้องกันอัคคีภัย	- โครงการจัดให้มีระบบป้องกันอัคคีภัยและระบบระบายอากาศได้ระบุไว้ในรายงานฯ ซึ่งเป็นไปตามกฎกระทรวงฉบับที่ 33 (พ.ศ. 2535) และกฎกระทรวงฉบับที่ 50 (พ.ศ. 2540) ออกตามความในพระราชบัญญัติควบคุมอาคาร พ.ศ. 2522 รวมถึงข้อกำหนดที่เกี่ยวข้องกับระบบป้องกันอัคคีภัย	-	- ดังภาพที่ 49-52

ตารางที่ 3.1 (ต่อ) สรุปผลการปฏิบัติตามมาตรการป้องกันและแก้ไขผลกระทบสิ่งแวดล้อมโครงการอาคารสำนักงานและพาณิชยกรรม TRR Office Building (ระยะดำเนินการ)

องค์ประกอบทางสิ่งแวดล้อมและคุณค่าต่างๆ	มาตรการป้องกันและแก้ไขผลกระทบสิ่งแวดล้อม	รายละเอียดการปฏิบัติตามมาตรการฯ	ปัญหา/อุปสรรคและการแก้ไข	เอกสารอ้างอิงรูปภาพหรือเอกสาร
4.7 การป้องกันอัคคีภัย (ต่อ)	2. จัดให้มีน้ำสำรองดับเพลิง ปริมาตร 114.40 ลูกบาศก์เมตร ในถังเก็บน้ำใต้ดินสามารถสำรองน้ำได้นาน 30.22 นาที ออกแบบให้มีเครื่องสูบน้ำดับเพลิงสำหรับโซนล่าง เป็นชนิดเครื่องชนิดดีเซล (Fire pump) มีอัตราการสูบ 1,000 แกลลอน/นาที แรงดัน 566 ฟุต และเครื่องสูบน้ำรักษาความดัน (JP) สามารถสูบน้ำได้ 15 แกลลอน/นาที แรงดัน 600 ฟุต	- โครงการจัดให้มีน้ำสำรองดับเพลิง ปริมาตร 114.40 ลูกบาศก์เมตร ในถังเก็บน้ำใต้ดินสามารถสำรองน้ำได้นาน 30.22 นาที ออกแบบให้มีเครื่องสูบน้ำดับเพลิงสำหรับโซนล่าง เป็นชนิดเครื่องชนิดดีเซล (Fire pump) มีอัตราการสูบ 1,000 แกลลอน/นาที แรงดัน 566 ฟุต และเครื่องสูบน้ำรักษาความดัน (JP) สามารถสูบน้ำได้ 15 แกลลอน/นาที แรงดัน 600 ฟุต	-	- ดังภาพที่ 51
	3. จัดให้มีหัวรับน้ำดับเพลิงนอกอาคาร จำนวน 2 หัว เป็นหัวรับน้ำแบบ 2 ทาง อยู่บริเวณด้านหน้าโครงการ ขนาดเส้นผ่านศูนย์กลาง 2½ x 2½ x 4 นิ้ว เพื่อรับน้ำจากรดดับเพลิง เติมน้ำในถังเก็บน้ำใต้ดิน และเข้าสู่ระบบท่อจ่ายน้ำดับเพลิงของโครงการ	- โครงการจัดให้มีหัวรับน้ำดับเพลิงนอกอาคาร จำนวน 2 หัว เป็นหัวรับน้ำแบบ 2 ทาง อยู่บริเวณด้านหน้าโครงการ	-	- ดังภาพที่ 53
	4. ประสานงานไปยังสำนักป้องกัน และบรรเทาสาธารณภัย ตามแบบตรวจสอบระบบป้องกันอัคคีภัยในอาคารสูง และอาคารขนาดใหญ่พิเศษ (สปก.3) ให้เข้ามาตรวจสอบเป็นประจำทุกปี และตรวจสอบใหญ่เป็นประจำทุกระยะ 5 ปี	- โครงการอยู่ระหว่างการประสานงานให้สำนักป้องกัน และบรรเทาสาธารณภัยให้เข้ามาตรวจสอบระบบป้องกันอัคคีภัยภายในอาคาร โครงการ หากดำเนินการเรียบร้อยแล้วจะรายงานให้ทราบในลำดับถัดไป	-	-
	5. จัดให้มีประตูหนีไฟของอาคารสามารถเปิดย้อนกลับในทิศทางเดิมได้ (Re entry) และระบุตำแหน่งชั้นที่สามารถเปิดย้อนกลับได้ ให้เห็นอย่างชัดเจนอย่างน้อยทุก ๆ 5 ชั้น	- โครงการจัดให้มีประตูหนีไฟของอาคารสามารถเปิดย้อนกลับในทิศทางเดิมได้ (Re entry) และระบุตำแหน่งชั้นที่สามารถเปิดย้อนกลับได้ ให้เห็นอย่างชัดเจน	-	- ดังภาพที่ 50 และภาพที่ 63

ตารางที่ 3.1 (ต่อ) สรุปผลการปฏิบัติตามมาตรการป้องกันและแก้ไขผลกระทบสิ่งแวดล้อมโครงการอาคารสำนักงานและพาณิชยกรรม TRR Office Building
(ระยะดำเนินการ)

องค์ประกอบทางสิ่งแวดล้อม และคุณค่าต่างๆ	มาตรการป้องกันและแก้ไขผลกระทบสิ่งแวดล้อม	รายละเอียดการปฏิบัติตามมาตรการฯ	ปัญหา/อุปสรรค และการแก้ไข	เอกสารอ้างอิง รูปภาพหรือเอกสาร
4.7 การป้องกันอัคคีภัย (ต่อ)	<p>6. ตรวจสอบระบบป้องกันอัคคีภัยให้ใช้การได้อยู่เสมอตามคำแนะนำของผู้ผลิต หากพบว่าชำรุดหรือใช้การไม่ได้ให้รีบแก้ไขทันที</p> <p>7. ติดป้ายแนะนำการใช้อุปกรณ์แต่ละชนิดไว้บริเวณที่อุปกรณ์ติดตั้งอยู่</p> <p>8. ติดตั้งแบบแปลนแผนผังตำแหน่งที่ติดตั้งอุปกรณ์ดับเพลิงต่าง ๆ บริเวณโถงลิฟต์แต่ละชั้นของอาคาร</p> <p>9. จัดให้มีการอบรมวิธีการใช้อุปกรณ์และระบบป้องกันอัคคีภัยรวมถึงแหล่งสำรองน้ำดับเพลิงใต้ดิน และฝึกอบรมเรื่องการซ้อมอพยพย้ายคนเมื่อเกิดเพลิงไหม้แก่เจ้าหน้าที่ของโครงการเจ้าหน้าที่รักษาความปลอดภัย เพื่อให้สามารถใช้งานได้ทันทั่วทั้งและไม่ตกใจกลัว</p> <p>10. จัดให้มีแผนการป้องกัน และดับเพลิงของอาคาร โดยเจ้าของโครงการต้องปรับปรุงให้สอดคล้องกับโครงสร้างการบริหารงานและปรับปรุงให้สอดคล้องกับสถานการณ์ที่ได้จากการฝึกซ้อม การอพยพหนีไฟ และการดับเพลิง เพื่อให้ได้แผนการป้องกัน และดับเพลิงของโครงการที่มีประสิทธิภาพ</p>	<p>- โครงการจัดให้มีการตรวจสอบระบบป้องกันอัคคีภัยให้ใช้การได้อยู่เสมอ และหากพบว่าชำรุดหรือใช้การไม่ได้ให้รีบแก้ไขทันที</p> <p>- โครงการจัดให้มีป้ายแนะนำการใช้อุปกรณ์แต่ละชนิดไว้บริเวณที่อุปกรณ์ติดตั้งอยู่</p> <p>- โครงการติดตั้งแบบแปลนแผนผังตำแหน่งที่ติดตั้งอุปกรณ์ดับเพลิงต่าง ๆ บริเวณโถงลิฟต์แต่ละชั้นของอาคาร</p> <p>- โครงการจัดทำแผนการซ้อมอพยพหนีไฟและการดับเพลิงของโครงการประจำปี 2567 ในเดือนพฤศจิกายน 2567</p> <p>- โครงการจัดทำแผนการซ้อมอพยพหนีไฟและการดับเพลิงของโครงการประจำปี 2567 ในเดือนพฤศจิกายน 2567</p>	- - - - -	<p>- ดังภาพผนวกที่ 21</p> <p>- ดังภาพที่ 52</p> <p>- ดังภาพที่ 50</p> <p>- ดังภาพผนวกที่ 14</p> <p>- ดังภาพผนวกที่ 14</p>

ตารางที่ 3.1 (ต่อ) สรุปผลการปฏิบัติตามมาตรการป้องกันและแก้ไขผลกระทบสิ่งแวดล้อมโครงการอาคารสำนักงานและพาณิชยกรรม TRR Office Building
(ระยะดำเนินการ)

องค์ประกอบทางสิ่งแวดล้อม และคุณค่าต่างๆ	มาตรการป้องกันและแก้ไขผลกระทบสิ่งแวดล้อม	รายละเอียดการปฏิบัติตามมาตรการฯ	ปัญหา/อุปสรรค และการแก้ไข	เอกสารอ้างอิง รูปภาพหรือเอกสาร
4.7 การป้องกันอัคคีภัย (ต่อ)	<p>11. จัดให้มีการซ้อมอพยพหนีไฟและการดับเพลิงของโครงการโดยประสานงานกับสถานีดับเพลิงและกู้ภัยถนนจันทน์เป็นประจำทุกปี</p> <p>12. บริเวณเส้นทางหนีไฟ บันไดหนีไฟห้ามมิให้มีสิ่งกีดขวางใดๆ เพื่อให้การอพยพหนีไฟเป็นไปโดยสะดวก</p> <p>13. กำหนดให้มีพื้นที่จุดรวมพล ไม่น้อยกว่า 1 คน ต่อพื้นที่ 0.25 ตารางเมตร โดยจุดรวมพลดังกล่าวนี้ เจ้าของโครงการสามารถเปลี่ยนแปลงได้ โดยประเมินจากการฝึกซ้อมการหนีไฟและดับเพลิงประจำปี</p> <p>14. จัดให้มีป้ายระบุว่าพื้นที่บริเวณนี้เป็นจุดรวมพลที่สามารถมองเห็นได้ชัดเจน</p>	<p>- โครงการจัดทำแผนการซ้อมอพยพหนีไฟและการดับเพลิงของโครงการประจำปี 2567 ในเดือนพฤศจิกายน 2567</p> <p>- โครงการได้มีการตรวจสอบความเรียบร้อยบริเวณบันไดหนีไฟ โดยไม่ให้มีการวางสิ่งของกีดขวางบริเวณเส้นทางหนีไฟ บันไดหนีไฟโดยเด็ดขาด</p> <p>- โครงการกำหนดให้มีพื้นที่จุดรวมพลไม่น้อยกว่า 1 คน ต่อพื้นที่ 0.25 ตารางเมตร บริเวณด้านหน้าโครงการ พร้อมทั้งจัดให้มีแผนผังแสดงพื้นที่จุดรวมพลแล้ว</p> <p>- โครงการจัดให้มีป้ายและพื้นที่สำหรับจุดรวมพลที่สามารถมองเห็นได้ชัดเจนบริเวณด้านหน้าโครงการแล้ว</p>	- - - -	<p>- ดังภาพผนวกที่ 14</p> <p>- ดังภาพที่ 50</p> <p>- ดังภาพที่ 54 และภาพผนวกที่ 15</p> <p>- ดังภาพที่ 54</p>

ตารางที่ 3.1 (ต่อ) สรุปผลการปฏิบัติตามมาตรการป้องกันและแก้ไขผลกระทบสิ่งแวดล้อมโครงการอาคารสำนักงานและพาณิชยกรรม TRR Office Building (ระยะดำเนินการ)

องค์ประกอบทางสิ่งแวดล้อมและคุณค่าต่างๆ	มาตรการป้องกันและแก้ไขผลกระทบสิ่งแวดล้อม	รายละเอียดการปฏิบัติตามมาตรการฯ	ปัญหา/อุปสรรคและการแก้ไข	เอกสารอ้างอิงรูปภาพหรือเอกสาร
4.8 คุณภาพและทัศนียภาพ	<p>1. จัดให้มีพื้นที่สีเขียวชั้นพื้นดิน ขนาดพื้นที่รวม 852.20 ตารางเมตร เป็นไม้ยืนต้นขนาดพื้นที่ 366.29 ตารางเมตร ซึ่งเป็นไปตามเกณฑ์พื้นที่สีเขียวที่ยั่งยืนตามมติ ครม.</p> <p>2. จัดให้มีการอนุรักษ์พันธุ์ไม้เดิมของโครงการ โดยอนุรักษ์ไว้จำนวน 6 ต้น ได้แก่ ต้นहुกวาง ต้นโพธิ์ และต้นไทร</p> <p>3. จัดให้มีกระจกที่มีค่าการสะท้อนตามกฎกระทรวงฉบับที่ 48 (พ.ศ. 2540) ออกตามความในพระราชบัญญัติควบคุมอาคาร พ.ศ. 2522 ข้อ 27 กล่าวว่า “วัสดุที่เป็นผิวของผนังภายนอกอาคาร จะต้องมีการสะท้อนแสงได้ไม่เกินร้อยละ 30” ประกอบด้วย กระจก Sunergy Cool ความหนา 6 มิลลิเมตร มีปริมาณการสะท้อนแสงของกระจกชนิดนี้ประมาณ 7% ซึ่งเป็นไปตามข้อกำหนด กระจกยอมให้แสงผ่าน (Visible Light Transmittance) 50% และค่าสัมประสิทธิ์การส่งผ่านความร้อนจากรังสีดวงอาทิตย์ 49%</p>	<p>- โครงการจัดให้มีพื้นที่สีเขียวบริเวณชั้นพื้นดิน พร้อมทั้งปลูกไม้ยืนต้นบริเวณด้านหน้าโครงการ ซึ่งเป็นไปตามเกณฑ์พื้นที่สีเขียวที่ยั่งยืนตามมติ ครม.</p> <p>- โครงการมีการอนุรักษ์พันธุ์ไม้เดิมของโครงการโดยอนุรักษ์ไว้จำนวน 6 ต้น ได้แก่ ต้นहुกวาง ต้นโพธิ์ และต้นไทร</p> <p>- โครงการจัดให้มีกระจกสะท้อนแสงบริเวณพื้นที่โครงการตามมาตรการกำหนด</p>	- - -	- ดังภาพที่ 1 - ดังภาพที่ 1 - ดังภาพที่ 2

ตารางที่ 3.1 (ต่อ) สรุปผลการปฏิบัติตามมาตรการป้องกันและแก้ไขผลกระทบสิ่งแวดล้อมโครงการอาคารสำนักงานและพาณิชยกรรม TRR Office Building (ระยะดำเนินการ)

องค์ประกอบทางสิ่งแวดล้อมและคุณค่าต่างๆ	มาตรการป้องกันและแก้ไขผลกระทบสิ่งแวดล้อม	รายละเอียดการปฏิบัติตามมาตรการฯ	ปัญหา/อุปสรรคและการแก้ไข	เอกสารอ้างอิงรูปภาพหรือเอกสาร
4.8 คุณภาพและทัศนียภาพ (ต่อ)	<p>4. จัดให้ชั้นที่ 2-9 เป็นที่จอดรถยนต์ โดยออกแบบผนังอาคารให้สามารถบดบังแสงไฟจากรถยนต์ ออกแบบเป็น Car Aluminium Louvre ขนาดความกว้าง 0.10 ม. ด้านทิศตะวันออก</p> <p>5. โครงการจัดให้มีพื้นที่สีเขียวบริเวณชั้นพื้นดิน โดยตำแหน่งที่ปลูกจะอยู่ตามแนวรั้วของโครงการโดยรอบ เพื่อช่วยลดการสะท้อนแสง ออกสู่ภายนอกโครงการ</p> <p>6. ดูแลรักษาพื้นที่สีเขียวและต้นไม้ในโครงการให้ดูดีสวยงามอยู่เสมอ</p> <p>7. เจ้าของโครงการจัดทำหนังสือแจ้งต่ออาคารบ้านพักอาศัยใกล้เคียงในระยะ 100 เมตร จากโครงการทุกอาคาร หากถูกบดบังทัศนียภาพจากตัวอาคาร โครงการ ให้แจ้งหรือหารือกับเจ้าของโครงการในการแก้ไขผลกระทบดังกล่าวได้ ทั้งนี้ให้แจ้งเจ้าของโครงการตั้งแต่เริ่มการก่อสร้างอาคารจนแล้วเสร็จถึงภายหลังการเปิดดำเนินการแล้วเป็นเวลา 1 ปี</p>	<p>- โครงการจัดให้มีพื้นที่สำหรับจอดรถยนต์ในชั้นที่ 2-9 และออกแบบผนังอาคารให้สามารถบดบังแสงไฟจากรถยนต์</p> <p>- โครงการจัดให้มีพื้นที่สีเขียวบริเวณชั้นพื้นดิน โดยปลูกตามแนวรั้วของโครงการโดยรอบ เพื่อช่วยลดการสะท้อนแสง ออกสู่ภายนอกโครงการ</p> <p>- โครงการมีการดูแลบำรุงรักษาพื้นที่สีเขียวและต้นไม้ในโครงการให้ดูดีสวยงามอยู่เสมอ</p> <p>- โครงการจัดทำหนังสือแจ้งต่ออาคารบ้านพักอาศัยใกล้เคียงในระยะ 100 เมตร จากโครงการทุกอาคาร หากถูกบดบังทัศนียภาพจากตัวอาคารโครงการ ให้แจ้งหรือหารือกับเจ้าของโครงการในการแก้ไขผลกระทบดังกล่าวได้</p>	<p>-</p> <p>-</p> <p>-</p> <p>-</p>	<p>- ดังภาพที่ 3</p> <p>- ดังภาพที่ 1</p> <p>- ดังภาพที่ 1</p> <p>- ดังภาพผนวกที่ 8</p>

ตารางที่ 3.1 (ต่อ) สรุปผลการปฏิบัติตามมาตรการป้องกันและแก้ไขผลกระทบสิ่งแวดล้อมโครงการอาคารสำนักงานและพาณิชยกรรม TRR Office Building (ระยะดำเนินการ)

องค์ประกอบทางสิ่งแวดล้อมและคุณค่าต่างๆ	มาตรการป้องกันและแก้ไขผลกระทบสิ่งแวดล้อม	รายละเอียดการปฏิบัติตามมาตรการฯ	ปัญหา/อุปสรรคและการแก้ไข	เอกสารอ้างอิงรูปภาพหรือเอกสาร
4.8 คุณภาพและทัศนียภาพ (ต่อ)	<p>กรณีที่ทั้ง 2 ฝ่ายตกลงกันไม่ได้ ต้องจัดตั้งคณะกรรมการประสานงานร่วมแก้ไขปัญหาคืบหน้า เพื่อเจรจาหาข้อยุติที่เป็นธรรมต่อทั้งสองฝ่าย โดยคณะกรรมการ ประกอบไปด้วยเจ้าของโครงการ ผู้ได้รับผลกระทบจากการก่อสร้างโครงการ และบุคคลหรือหน่วยงานที่เป็นกลางและทั้งสองฝ่ายยอมรับ</p> <p>การบังคับทิศทางลม</p> <p>- เจ้าของโครงการ ต้องทำหนังสือแจ้งมาตรการต่ออาคารบ้านพักอาศัยใกล้เคียง ในรัศมี 100 เมตร รอบโครงการ หากถูกบังคับทิศทางลม จากตัวอาคาร โครงการ ให้แจ้งหรือหารือกับเจ้าของโครงการ ได้ตั้งแต่เริ่มก่อสร้างอาคารจนแล้วเสร็จจนถึงภายหลังการเปิดดำเนินการแล้วเป็นเวลา 1 ปี กรณีที่ทั้ง 2 ฝ่ายตกลงกันไม่ได้ ต้องจัดตั้งคณะกรรมการประสานงานร่วมแก้ไขปัญหามาจากการพัฒนาโครงการขึ้น มา เพื่อเจรจาหาข้อยุติที่เป็นธรรมต่อทั้งสองฝ่าย ประกอบด้วย เจ้าของโครงการ ผู้ได้รับผลกระทบจากการก่อสร้างโครงการ และบุคคลหรือหน่วยงานที่เป็นกลาง และทั้งสองฝ่ายยอมรับ โดยเจ้าของโครงการเป็นผู้รับผิดชอบต่อความเดือดร้อนของพื้นที่ที่ได้รับผลกระทบดังกล่าว</p>	<p>- โครงการจัดทำหนังสือแจ้งต่ออาคารบ้านพักอาศัยใกล้เคียงในระยะ 100 เมตร จากโครงการทุกอาคาร หากถูกบังคับทิศทางลมจากตัวอาคาร โครงการ ให้แจ้งหรือหารือกับเจ้าของโครงการในการแก้ไขผลกระทบดังกล่าวได้</p>	-	- ดังภาพผนวกที่ 8

ตารางที่ 3.1 (ต่อ) สรุปผลการปฏิบัติตามมาตรการป้องกันและแก้ไขผลกระทบสิ่งแวดล้อมโครงการอาคารสำนักงานและพาณิชยกรรม TRR Office Building
(ระยะดำเนินการ)

องค์ประกอบทางสิ่งแวดล้อม และคุณค่าต่างๆ	มาตรการป้องกันและแก้ไขผลกระทบสิ่งแวดล้อม	รายละเอียดการปฏิบัติตามมาตรการฯ	ปัญหา/อุปสรรค และการแก้ไข	เอกสารอ้างอิง รูปภาพหรือเอกสาร
4.8 คุณภาพและ ทัศนียภาพ (ต่อ)	<p>การบดบังแสงแดด</p> <p>- เจ้าของโครงการ ต้องทำหนังสือแจ้งมาตรการต่ออาคารบ้านพักอาศัยใกล้เคียง ในรัศมี 100 เมตร รอบโครงการ หากถูกบดบังแสงแดด จากตัวอาคารโครงการ ให้แจ้งหรือหารือกับเจ้าของโครงการในการแก้ผลกระทบดังกล่าวได้ ทั้งนี้ให้แจ้งเจ้าของโครงการได้ตั้งแต่เริ่มก่อสร้างอาคารจนแล้วเสร็จจนถึงภายหลังการเปิดดำเนินการแล้วเป็นเวลา 1 ปี กรณีที่ทั้ง 2 ฝ่ายตกลงกันไม่ได้ ต้องจัดตั้งคณะกรรมการประสานงานแก้ไขปัญหากจากการพัฒนาโครงการขึ้นมา เพื่อเจรจาหาข้อยุติที่เป็นธรรมต่อทั้งสองฝ่าย ประกอบด้วย เจ้าของโครงการ ผู้ได้รับผลกระทบจากการก่อสร้างโครงการ และบุคคลหรือหน่วยงานที่เป็นกลาง และทั้งสองฝ่ายยอมรับ โดยเจ้าของโครงการเป็นผู้รับผิดชอบต่อความเดือดร้อนของพื้นที่ที่ได้รับผลกระทบดังกล่าว</p>	<p>- โครงการจัดทำหนังสือแจ้งต่ออาคารบ้านพักอาศัยใกล้เคียงในระยะ 100 เมตร จากโครงการทุกอาคาร หากถูกบดบังแสงแดดจากตัวอาคารโครงการ ให้แจ้งหรือหารือกับเจ้าของโครงการในการแก้ไขผลกระทบดังกล่าวได้</p>	-	- ดังภาพผนวกที่ 8

ตารางที่ 3.1 (ต่อ) สรุปผลการปฏิบัติตามมาตรการป้องกันและแก้ไขผลกระทบสิ่งแวดล้อมโครงการอาคารสำนักงานและพาณิชยกรรม TRR Office Building (ระยะดำเนินการ)

องค์ประกอบทางสิ่งแวดล้อมและคุณค่าต่างๆ	มาตรการป้องกันและแก้ไขผลกระทบสิ่งแวดล้อม	รายละเอียดการปฏิบัติตามมาตรการฯ	ปัญหา/อุปสรรคและการแก้ไข	เอกสารอ้างอิงรูปภาพหรือเอกสาร
4.9 การมีส่วนร่วมของประชาชน	<p>- ปฏิบัติตามมาตรการป้องกันด้านการจราจร การใช้น้ำ คุณภาพอากาศ ทัศนียภาพและสุนทรียภาพ และเสียง</p> <p>(1) การคมนาคม</p> <p>1. จัดให้มีพนักงานรักษาความปลอดภัยอำนวยความสะดวกให้แก่พนักงานในการเข้า-ออกโครงการ ไม่ให้เกิดการกีดขวางกระแสจราจรบนถนนราธิวาสราชนครินทร์ โดยเน้นให้รถสามารถเข้าโครงการได้สะดวกและรวดเร็ว และขอความร่วมมือให้ผู้มาติดต่อหรือประชุมภายในโครงการ เติมน้ำมันรถ การจราจรอย่างเคร่งครัด เพื่อความสะดวกและปลอดภัยในการเดินทาง</p> <p>2. จัดทำเครื่องหมายจราจรบนพื้นทางแบ่งช่องจราจรการเดินรถและป้ายต่าง ๆ ให้ชัดเจน รวมทั้งติดตั้งกระถางต้นไม้เพื่อเพิ่มทัศนวิสัยในการเดินรถบริเวณโครงการ เพื่อไม่ก่อให้เกิดความสับสนของผู้ขับขี่ ทำให้การเคลื่อนตัวของรถในโครงการ และบริเวณทางเข้าออกโครงการสามารถทำได้อย่างดี และปลอดภัย</p>	<p>- โครงการปฏิบัติตามมาตรการป้องกันด้านการจราจร การใช้น้ำ คุณภาพอากาศ ทัศนียภาพและสุนทรียภาพ และเสียง อย่างเคร่งครัด</p>	-	-
		<p>- โครงการจัดให้มีเจ้าหน้าที่รักษาความปลอดภัยอำนวยความสะดวกให้แก่พนักงานในการเข้า-ออกโครงการ ไม่ให้เกิดการกีดขวางกระแสจราจรบนถนนราธิวาสราชนครินทร์</p> <p>- โครงการจัดให้มีเครื่องหมายจราจรบนพื้นทางแบ่งช่องจราจรการเดินรถและป้ายต่าง ๆ ให้ชัดเจน รวมทั้งติดตั้งกระถางต้นไม้เพื่อเพิ่มทัศนวิสัยในการเดินรถบริเวณโครงการ เพื่อไม่ก่อให้เกิดความสับสนของผู้ขับขี่ ทำให้การเคลื่อนตัวของรถในโครงการ และบริเวณทางเข้าออกโครงการสามารถทำได้อย่างดี และปลอดภัย</p>	-	<p>- ดังภาพที่ 38</p> <p>- ดังภาพที่ 39-41</p>

ตารางที่ 3.1 (ต่อ) สรุปผลการปฏิบัติตามมาตรการป้องกันและแก้ไขผลกระทบสิ่งแวดล้อมโครงการอาคารสำนักงานและพาณิชยกรรม TRR Office Building (ระยะดำเนินการ)

องค์ประกอบทางสิ่งแวดล้อมและคุณค่าต่างๆ	มาตรการป้องกันและแก้ไขผลกระทบสิ่งแวดล้อม	รายละเอียดการปฏิบัติตามมาตรการฯ	ปัญหา/อุปสรรคและการแก้ไข	เอกสารอ้างอิงรูปภาพหรือเอกสาร
4.9 การมีส่วนร่วมของประชาชน (ต่อ)	3. จัดทำคันชะลอความเร็วบนถนนภายในโครงการ และบริเวณทางเข้า-ออกภายในโครงการ เพื่อลดการเดินรถที่ใช้ความเร็วไม่เหมาะสม อันเป็นสาเหตุของการจราจรและอุบัติเหตุ	- โครงการจัดให้มีคันชะลอความเร็วบนถนนภายในโครงการ	-	- ดังภาพที่ 42
	4. จัดให้มีที่จอดรถยนต์ จำนวน 294 คัน ที่จอดรถจักรยานยนต์ จำนวน 32 คัน และห้ามประกอบกิจการใด ๆ รวมทั้งการก่อสร้างที่จัดไว้สำหรับเป็นที่จอดรถยนต์ อันทำให้พื้นที่จอดรถลดลงจากที่เสนอไว้ในรายงานฯ	- โครงการจัดให้มีพื้นที่จอดรถยนต์และรถจักรยานยนต์ภายในโครงการอย่างเพียงพอตามที่มาตรการกำหนด	-	- ดังภาพที่ 3
	5. ติดตั้งไฟฟ้าแสงสว่างบริเวณทางเข้า-ออกโครงการ เพื่อให้สามารถมองเห็นรถที่เข้าหรือออกโครงการได้อย่างชัดเจนในช่วงเวลากลางคืน	- โครงการจัดให้มีไฟฟ้าส่องสว่างบริเวณทางเข้า-ออกโครงการ เพื่อให้สามารถมองเห็นรถที่เข้าหรือออกโครงการได้อย่างชัดเจนในช่วงเวลากลางคืน	-	- ดังภาพที่ 43
	6. ห้ามจอดรถยนต์กีดขวางเส้นทางการจราจรบริเวณถนนราวีวาสราชนครินทร์ และถนนซอยนราวีวาสราชนครินทร์ 28	- โครงการจัดให้มีพื้นที่จอดรถภายในโครงการอย่างเพียงพอ พร้อมทั้งจัดให้มีเจ้าหน้าที่รักษาความปลอดภัยคอยดูแลและอำนวยความสะดวกแก่พนักงานและผู้มาใช้บริการภายในโครงการไม่ให้จอดรถกีดขวางเส้นทางการจราจร	-	- ดังภาพที่ 3 และภาพที่ 38
	7. ไม่มีการกำหนดเป็นที่จอดรถประจำ ซึ่งจะทำให้มีการหมุนเวียนที่จอดรถ	- โครงการไม่มีนโยบายในการกำหนดพื้นที่จอดรถเป็นที่จอดรถประจำ เพื่อให้มีการหมุนเวียนที่จอดรถ	-	-

ตารางที่ 3.1 (ต่อ) สรุปผลการปฏิบัติตามมาตรการป้องกันและแก้ไขผลกระทบสิ่งแวดล้อมโครงการอาคารสำนักงานและพาณิชย์กรรม TRR Office Building (ระยะดำเนินการ)

องค์ประกอบทางสิ่งแวดล้อมและคุณค่าต่างๆ	มาตรการป้องกันและแก้ไขผลกระทบสิ่งแวดล้อม	รายละเอียดการปฏิบัติตามมาตรการฯ	ปัญหา/อุปสรรคและการแก้ไข	เอกสารอ้างอิงรูปภาพหรือเอกสาร
4.9 การมีส่วนร่วมของประชาชน (ต่อ)	8. กำหนดให้พนักงานที่ต้องการนำรถเข้ามาจอดภายในโครงการต้องทำบัตรจอดรถและออกบัตรอนุญาตสำหรับผู้มาติดต่อเพื่อตรวจสอบความเพียงพอของที่จอดรถและปริมาณของรถที่จะเข้ามาในโครงการ เพื่อเป็นการช่วยให้เจ้าหน้าที่รักษาความปลอดภัยให้อำนวยความสะดวกได้ง่ายยิ่งขึ้น	- โครงการกำหนดให้พนักงานที่ต้องการนำรถเข้ามาจอดภายในโครงการต้องทำบัตรจอดรถและออกบัตรอนุญาตสำหรับผู้มาติดต่อ เพื่อสะดวกต่อการตรวจสอบความเพียงพอของที่จอดรถและปริมาณของรถที่จะเข้ามาในโครงการ	-	- ดังภาพที่ 45
	9. จัดให้มีบริการเรียกรถรับจ้างสาธารณะ (Taxi) เข้ามารับเพื่ออำนวยความสะดวกต่อพนักงาน และผู้มาติดต่อภายในโครงการ	- โครงการจัดให้มีป้ายประชาสัมพันธ์บริการเรียกรถรับจ้างสาธารณะ (Taxi) ให้แก่พนักงานและผู้มาติดต่อภายในโครงการ	-	- ดังภาพที่ 59
	10. จัดให้มีระบบสัญญาณโทรทัศน์วงจรปิด (CCTV) ติดตั้งไว้ในแต่ละชั้นของโครงการ และบริเวณชั้นลานจอดรถยนต์ทุกชั้น	- โครงการจัดให้มีระบบสัญญาณโทรทัศน์วงจรปิด (CCTV) ติดตั้งไว้ในแต่ละชั้นของโครงการ และบริเวณชั้นลานจอดรถยนต์ทุกชั้น	-	- ดังภาพที่ 46-47
	(2) การใช้น้ำ 1. จัดตั้งสำรองน้ำใช้ในโครงการ ประกอบด้วย ถังเก็บน้ำใต้ดินและถังเก็บน้ำชั้นดาดฟ้า โดยมีขนาดความจุ ดังนี้ - ถังเก็บน้ำชั้นใต้ดิน จำนวน 2 ถัง ความจุรวม 301.60 ลูกบาศก์เมตร สำหรับสำรองน้ำทั่วไป 187.20 ลูกบาศก์เมตร และน้ำดับเพลิง 114.40 ลูกบาศก์เมตร	- โครงการจัดให้มีถังสำรองน้ำใช้ในโครงการประกอบด้วย ถังเก็บน้ำใต้ดิน และถังเก็บน้ำชั้นดาดฟ้า	-	- ดังภาพที่ 20

ตารางที่ 3.1 (ต่อ) สรุปผลการปฏิบัติตามมาตรการป้องกันและแก้ไขผลกระทบสิ่งแวดล้อมโครงการอาคารสำนักงานและพาณิชยกรรม TRR Office Building (ระยะดำเนินการ)

องค์ประกอบทางสิ่งแวดล้อมและคุณค่าต่างๆ	มาตรการป้องกันและแก้ไขผลกระทบสิ่งแวดล้อม	รายละเอียดการปฏิบัติตามมาตรการฯ	ปัญหา/อุปสรรคและการแก้ไข	เอกสารอ้างอิงรูปภาพหรือเอกสาร
4.9 การมีส่วนร่วมของประชาชน (ต่อ)	<p>- ดึงเก็บน้ำชั้นบาดน้ำ จำนวน 2 ถึง ความจรววม 209.30 ลูกบาศก์เมตร สำหรับสำรองน้ำใช้ทั่วไป</p> <p>ภายในถังเก็บน้ำทุกถังเคลือบสารป้องกันการปนเปื้อนสารพิษที่อาจซึมผ่านจากคอนกรีต โดยสารเคลือบเป็นชนิดที่ปลอดภัยต่อการอุปโภคและบริโภค</p> <p>2. จัดให้มีเครื่องสูบน้ำจากถังเก็บน้ำชั้นใต้ดินขึ้นไปยังถังเก็บน้ำชั้นบาดน้ำ จำนวน 2 ชุด (สลับกันทำงานในช่วงเวลาปกติ และทำงานพร้อมกัน) แต่ละชุดมีอัตราการสูบ 40 ลูกบาศก์เมตร/ชั่วโมง ความสูงสูบส่ง 130 เมตร กำลังไฟฟ้า 22 กิโลวัตต์/เครื่อง และ Package Booster Pump จำนวน 2 ชุด แต่ละชุดมีอัตราการสูบ 26 ลูกบาศก์เมตร/ชั่วโมง ความสูงสูบส่ง 15 เมตร กำลังไฟฟ้า 2.2 กิโลวัตต์/เครื่อง เพื่อเพิ่มแรงดันในชั้นที่ 25-ชั้นห้องเครื่อง</p> <p>3. ควบคุมและตั้งเวลาเปิดวาล์วน้ำประปาของโครงการ เพื่อรับน้ำจากการประปานครหลวงให้อยู่ในช่วงเวลา 24.00-04.00 น. ของทุกวัน เพื่อลดการใช้น้ำจากท่อน้ำประปา ในช่วงที่มีการใช้น้ำสูงสุดของชุมชน</p>	<p>- โครงการจัดให้มีห้องปั้มน้ำและเครื่องสูบน้ำจากถังเก็บน้ำชั้นใต้ดินขึ้นไปยังถังเก็บน้ำชั้นบาดน้ำ จำนวน 2 ชุด (สลับกันทำงานในช่วงเวลาปกติ และทำงานพร้อมกัน) ตามมาตรการที่กำหนด</p> <p>- โครงการจัดให้มีห้องปั้มน้ำเพื่อใช้ในการควบคุมและตั้งเวลาเปิดวาล์วน้ำประปาของโครงการ เพื่อรับน้ำจากการประปานครหลวงให้อยู่ในช่วงเวลา 24.00-04.00 น. ของทุกวัน เพื่อลดการใช้น้ำจากท่อน้ำประปา ในช่วงที่มีการใช้น้ำสูงสุดของชุมชน</p>	<p>-</p> <p>-</p>	<p>- ดังภาพที่ 21</p> <p>- ดังภาพที่ 21</p>

ตารางที่ 3.1 (ต่อ) สรุปผลการปฏิบัติตามมาตรการป้องกันและแก้ไขผลกระทบสิ่งแวดล้อมโครงการอาคารสำนักงานและพาณิชยกรรม TRR Office Building (ระยะดำเนินการ)

องค์ประกอบทางสิ่งแวดล้อมและคุณค่าต่างๆ	มาตรการป้องกันและแก้ไขผลกระทบสิ่งแวดล้อม	รายละเอียดการปฏิบัติตามมาตรการฯ	ปัญหา/อุปสรรคและการแก้ไข	เอกสารอ้างอิงรูปภาพหรือเอกสาร
4.9 การมีส่วนร่วมของประชาชน (ต่อ)	4. ตรวจสอบดูแลระบบจ่ายน้ำ และระบบเส้นท่อประปาให้อยู่ในสภาพดีอยู่เสมอ หากพบว่ามี การชำรุด ให้รีบแก้ไขทันที ตลอดระยะเวลาดำเนินการ	- โครงการจัดให้มีการตรวจสอบดูแลระบบจ่ายน้ำ และระบบเส้นท่อประปาให้อยู่ในสภาพดีอยู่เสมอ หากพบว่ามี การชำรุด ให้รีบแก้ไขทันที ตลอดระยะเวลาดำเนินการ	-	- ดังภาพผนวกที่ 19
	5. เลือกใช้อุปกรณ์ และผลิตภัณฑ์ที่ประหยัดน้ำ ได้แก่ ชักโครก และฝักบัวรุ่นประหยัดน้ำ เป็นต้น รวมทั้งรณรงค์ให้ผู้ให้บริการ และเจ้าหน้าที่ของโครงการใช้น้ำอย่างประหยัด	- โครงการเลือกใช้ชักโครก และก๊อกน้ำอ่างล้างมือระบบเซ็นเซอร์ รวมทั้งรณรงค์ให้ผู้ให้บริการ และเจ้าหน้าที่ของโครงการใช้น้ำอย่างประหยัด	-	- ดังภาพที่ 22-23
	6. ตรวจสอบโครงสร้างถังเก็บน้ำใต้ดิน และชั้นดาดฟ้า ให้มีความมั่นคงแข็งแรง ไม่มีรอยร้าว และรอยร้าว ที่ทำให้เกิดการปนเปื้อนของน้ำภายนอกเข้าสู่ถังเก็บน้ำได้	- โครงการจัดให้มีการตรวจสอบและทำความสะอาดถังเก็บน้ำใต้ดิน และชั้นดาดฟ้าให้มีความมั่นคงแข็งแรง ไม่มีรอยร้าว และรอยร้าว ที่ทำให้เกิดการปนเปื้อนของน้ำภายนอกเข้าสู่ถังเก็บน้ำได้	-	- ดังภาพที่ 62 และภาพผนวกที่ 18
	7. ตรวจสอบประสิทธิภาพของเครื่องสูบน้ำใช้เป็นประจำสม่ำเสมอตามคู่มือของเจ้าของผลิตภัณฑ์ และหากพบว่ามีชำรุดต้องรีบดำเนินการเพื่อแก้ไขโดยทันที	- โครงการมีการตรวจสอบประสิทธิภาพของเครื่องสูบน้ำใช้เป็นประจำสม่ำเสมอ	-	- ดังภาพผนวกที่ 22
	8. ฝาบ่อเก็บน้ำใต้ดิน ต้องมีฝาบ่อปิดมิดชิดและยกสูงจากพื้นเพื่อป้องกันการปนเปื้อนของน้ำภายนอกเข้าสู่ถังเก็บน้ำทางฝาบ่อได้	- โครงการจัดให้มีฝาบ่อเก็บน้ำใต้ดินที่ปิดมิดชิดและยกสูงจากพื้น เพื่อป้องกันการปนเปื้อนของน้ำภายนอกเข้าสู่ถังเก็บน้ำทางฝาบ่อได้	-	- ดังภาพที่ 20

ตารางที่ 3.1 (ต่อ) สรุปผลการปฏิบัติตามมาตรการป้องกันและแก้ไขผลกระทบสิ่งแวดล้อมโครงการอาคารสำนักงานและพาณิชยกรรม TRR Office Building (ระยะดำเนินการ)

องค์ประกอบทางสิ่งแวดล้อมและคุณค่าต่างๆ	มาตรการป้องกันและแก้ไขผลกระทบสิ่งแวดล้อม	รายละเอียดการปฏิบัติตามมาตรการฯ	ปัญหา/อุปสรรคและการแก้ไข	เอกสารอ้างอิงรูปภาพหรือเอกสาร
4.9 การมีส่วนร่วมของประชาชน (ต่อ)	9. ตรวจสอบลักษณะทางกายภาพของน้ำประปาเป็นประจำ ในเรื่องของสี กลิ่น และเศษซากต่าง ๆ ที่ตกหล่นลงไปในถังเก็บน้ำ ตลอดระยะเวลาดำเนินการทุก ๆ 1 เดือน	- โครงการมีการตรวจสอบลักษณะทางกายภาพของน้ำประปาเป็นประจำ	-	- ดังภาคผนวกที่ 19
	10. เก็บตัวอย่างน้ำในถังเก็บน้ำใต้ดินมาวิเคราะห์หาเชื้อ E.coli ทุก ๆ 3 เดือน/ครั้ง เพื่อตรวจสอบว่ามีการปนเปื้อนของน้ำจากภายนอกถังหรือไม่	- โครงการได้จัดจ้าง บริษัท เอ็นไวแล็บ จำกัด ในการเก็บตัวอย่างน้ำในถังเก็บน้ำใต้ดินมาวิเคราะห์หาเชื้อ E.coli ทุก ๆ 3 เดือน/ครั้ง โดยผลการวิเคราะห์พบว่าไม่มีการปนเปื้อนของน้ำจากภายนอกถัง	-	- ดังภาคผนวกที่ 25
	11. ดำเนินการทำความสะอาดถังเก็บน้ำสำรองของโครงการทุกถัง ได้แก่ ถังเก็บน้ำใต้ดิน และถังเก็บน้ำชั้นดาดฟ้าเป็นประจำทุก 3 เดือน หรือหากมีการปนเปื้อนของน้ำในถังเก็บสำรอง โครงการต้องให้เจ้าหน้าที่ หรือช่างของโครงการ มาล้างทำความสะอาดทันที	- โครงการจัดให้มีการล้างทำความสะอาดถังเก็บน้ำสำรองของโครงการทุกถัง ได้แก่ ถังเก็บน้ำใต้ดิน และถังเก็บน้ำชั้นดาดฟ้าเป็นประจำทุก 3 เดือน	-	- ดังภาคผนวกที่ 18
	12. กรณีที่มีความจำเป็นต้องเข้าไปปฏิบัติงานภายในถังเก็บน้ำสำรอง จะจัดให้พัดลมระบายอากาศชนิดเคลื่อนที่ได้ พร้อมท่อลมที่มีความยาวไม่น้อยกว่า 25 เมตร เดินเครื่องไม่น้อยกว่า 30 นาที ก่อนเข้าไปปฏิบัติงาน เพื่อให้มีอากาศเพียงพอต่อเจ้าหน้าที่	- ปัจจุบันโครงการยังไม่มีความจำเป็นต้องเข้าไปปฏิบัติงานภายในถังเก็บน้ำสำรอง หากจำเป็นต้องเข้าไปปฏิบัติงานดังกล่าวจะปฏิบัติตามมาตรการที่กำหนดอย่างเคร่งครัด	-	-

ตารางที่ 3.1 (ต่อ) สรุปผลการปฏิบัติตามมาตรการป้องกันและแก้ไขผลกระทบสิ่งแวดล้อมโครงการอาคารสำนักงานและพาณิชยกรรม TRR Office Building (ระยะดำเนินการ)

องค์ประกอบทางสิ่งแวดล้อมและคุณค่าต่างๆ	มาตรการป้องกันและแก้ไขผลกระทบสิ่งแวดล้อม	รายละเอียดการปฏิบัติตามมาตรการฯ	ปัญหา/อุปสรรคและการแก้ไข	เอกสารอ้างอิงรูปภาพหรือเอกสาร
4.9 การมีส่วนร่วมของประชาชน (ต่อ)	<p>(3) คุณภาพอากาศ</p> <ol style="list-style-type: none"> จัดให้มีพื้นที่สีเขียวโดยการปลูกต้นไม้ชนิดต่าง ๆ เพื่อช่วยดูดซับคาร์บอนไดออกไซด์และลดอุณหภูมิจากการคายน้ำของพืช และการระเหยน้ำจากผิวดิน เจ้าของอาคารประชาสัมพันธ์ให้พนักงาน และผู้ใช้บริการอาคารโครงการใช้บริการรถโดยสารสาธารณะ ติดป้ายประกาศให้ดับเครื่องยนต์ทันทีเมื่อจอดรถ ทั้งภาษาไทยและภาษาอังกฤษ ติดตั้งไว้บริเวณที่สามารถมองเห็นได้ ติดป้ายจำกัดความเร็วของรถยนต์ที่เข้า-ออกโครงการให้มีความเร็วไม่เกิน 30 กิโลเมตร/ชั่วโมง เพื่อลดความเร็ว และป้องกันการฟุ้งกระจายของฝุ่นละอองอันเนื่องมาจากถนน ห้ามวางป้ายหรือสิ่งปลูกสร้างอื่น ๆ บังหรือกีดขวางบริเวณช่องเปิดโล่งชั้นลานจอดรถยนต์ <p>(4) ทัศนียภาพและสุนทรียภาพ</p> <ol style="list-style-type: none"> จัดให้มีพื้นที่สีเขียวชั้นพื้นดิน ขนาดพื้นที่รวม 852.20 ตารางเมตร เป็นไม้ยืนต้นขนาดพื้นที่ 366.29 ตารางเมตร ซึ่งเป็นไปตามเกณฑ์พื้นที่สีเขียวยังยืนตามมติ ครม. 	<ul style="list-style-type: none"> - โครงการจัดให้มีพื้นที่สีเขียวโดยการปลูกต้นไม้ชนิดต่าง ๆ เพื่อช่วยดูดซับคาร์บอนไดออกไซด์และลดอุณหภูมิจากการคายน้ำของพืช และการระเหยน้ำจากผิวดิน - โครงการมีการประชาสัมพันธ์ให้พนักงาน และผู้ใช้บริการอาคารโครงการใช้บริการรถโดยสารสาธารณะ - โครงการจัดให้มีป้ายประกาศให้ดับเครื่องยนต์ทันทีเมื่อจอดรถ ทั้งภาษาไทยและภาษาอังกฤษ - โครงการจัดให้มีป้ายจำกัดความเร็วของรถยนต์ที่เข้า-ออกโครงการให้มีความเร็วไม่เกิน 30 กิโลเมตร/ชั่วโมง เพื่อลดความเร็ว - โครงการกำหนดให้บริเวณพื้นที่จอดรถยนต์เป็นช่องเปิดโล่ง ไม่มีป้ายหรือสิ่งปลูกสร้างอื่นกีดขวาง - โครงการจัดให้มีพื้นที่สีเขียวบริเวณชั้นพื้นดิน พร้อมทั้งปลูกไม้ยืนต้นบริเวณด้านหน้าโครงการ ซึ่งเป็นไปตามเกณฑ์พื้นที่สีเขียวยังยืนตามมติ ครม. 	<ul style="list-style-type: none"> - - - - - - 	<ul style="list-style-type: none"> - ดังภาพที่ 1 - ดังภาพที่ 29 และภาพที่ 59 - ดังภาพที่ 9 - ดังภาพที่ 10 - ดังภาพที่ 3 - ดังภาพที่ 1

ตารางที่ 3.1 (ต่อ) สรุปผลการปฏิบัติตามมาตรการป้องกันและแก้ไขผลกระทบสิ่งแวดล้อมโครงการอาคารสำนักงานและพาณิชยกรรม TRR Office Building (ระยะดำเนินการ)

องค์ประกอบทางสิ่งแวดล้อมและคุณค่าต่างๆ	มาตรการป้องกันและแก้ไขผลกระทบสิ่งแวดล้อม	รายละเอียดการปฏิบัติตามมาตรการฯ	ปัญหา/อุปสรรคและการแก้ไข	เอกสารอ้างอิงรูปภาพหรือเอกสาร
4.9 การมีส่วนร่วมของประชาชน (ต่อ)	2. จัดให้มีการอนุรักษ์พันธุ์ไม้เดิมของโครงการ โดยอนุรักษ์ไว้จำนวน 6 ต้น ได้แก่ ต้นहुกวา ต้นโพธิ์ และต้นไทร	- โครงการมีการอนุรักษ์พันธุ์ไม้เดิมของโครงการตามมาตรการที่กำหนด	-	- ดังภาพที่ 1
	3. จัดให้มีกระจกที่มีค่าการสะท้อนตามกฎกระทรวงฉบับที่ 48 (พ.ศ. 2540) ออกตามความในพระราชบัญญัติควบคุมอาคาร พ.ศ. 2522 ข้อ 27 กล่าวว่า “วัสดุที่เป็นผิวของผนังภายนอกอาคาร จะต้องมีการสะท้อนแสงได้ไม่เกินร้อยละ 30” ประกอบด้วย กระจก Sunergy Cool ความหนา 6 มิลลิเมตร มีปริมาณการสะท้อนแสงของกระจกชนิดนี้ประมาณ 7% ซึ่งเป็นไปตามข้อกำหนด กระจกยอมให้แสงผ่าน (Visible Light Transmittance) 50% และค่าสัมประสิทธิ์การส่งผ่านความร้อนจากรังสีดวงอาทิตย์ 49%	- โครงการปฏิบัติตามมาตรการที่กำหนดโดยใช้กระจกที่มีค่าการสะท้อนตามกฎกระทรวงฉบับที่ 48 (พ.ศ.2540)	-	- ดังภาพที่ 2
	4. จัดให้ชั้นที่ 2-9 เป็นที่จอดรถยนต์ โดยออกแบบผนังอาคารให้สามารถดัดบังแสงไฟจากรถยนต์ ออกแบบเป็น Car Aluminium Louvre ขนาดความกว้าง 0.10 เมตร ด้านทิศตะวันออก	- โครงการจัดให้มีพื้นที่สำหรับจอดรถยนต์ในชั้นที่ 2-9 และออกแบบผนังอาคารให้สามารถดัดบังแสงไฟจากรถยนต์	-	- ดังภาพที่ 3
	5. โครงการจัดให้มีพื้นที่สีเขียวบริเวณชั้นพื้นดิน โดยตำแหน่งที่ปลูกจะอยู่ตามแนวรั้วของโครงการโดยรอบ เพื่อช่วยลดการสะท้อนแสง ออกสู่ภายนอกโครงการ	- โครงการจัดให้มีพื้นที่สีเขียวบริเวณชั้นพื้นดิน โดยปลูกตามแนวรั้วของโครงการโดยรอบ เพื่อช่วยลดการสะท้อนแสง ออกสู่ภายนอกโครงการ	-	- ดังภาพที่ 1


ตารางที่ 3.1 (ต่อ) สรุปผลการปฏิบัติตามมาตรการป้องกันและแก้ไขผลกระทบสิ่งแวดล้อมโครงการอาคารสำนักงานและพาณิชยกรรม TRR Office Building (ระยะดำเนินการ)

องค์ประกอบทางสิ่งแวดล้อมและคุณค่าต่างๆ	มาตรการป้องกันและแก้ไขผลกระทบสิ่งแวดล้อม	รายละเอียดการปฏิบัติตามมาตรการฯ	ปัญหา/อุปสรรคและการแก้ไข	เอกสารอ้างอิงรูปภาพหรือเอกสาร
4.9 การมีส่วนร่วมของประชาชน (ต่อ)	6. ดูแลรักษาพื้นที่สีเขียวและต้นไม้ในโครงการให้ดูดีสวยงามอยู่เสมอ	- โครงการมีการดูแลบำรุงรักษาพื้นที่สีเขียวและต้นไม้ในโครงการให้ดูดีสวยงามอยู่เสมอ	-	- ดังภาพที่ 1
	7. เจ้าของโครงการจัดทำหนังสือแจ้งต่ออาคารบ้านพักอาศัยใกล้เคียงในระยะ 100 เมตร จากโครงการทุกอาคาร หากถูกดบังทัศนียภาพจากตัวอาคารโครงการ ให้แจ้งหรือหารือกับเจ้าของโครงการในการแก้ไขผลกระทบดังกล่าวได้ ทั้งนี้ให้แจ้งเจ้าของโครงการได้ตั้งแต่เริ่มการก่อสร้างอาคารจนแล้วเสร็จจนถึงภายหลังการเปิดดำเนินการแล้วเป็นเวลา 1 ปี กรณีที่ทั้ง 2 ฝ่ายตกลงกันไม่ได้ ต้องจัดตั้งคณะกรรมการประสานงานร่วมแก้ไขปัญหามา เพื่อเจรจาหาข้อยุติที่เป็นธรรมต่อทั้งสองฝ่าย โดยคณะกรรมการ ประกอบไปด้วย เจ้าของโครงการ ผู้ได้รับผลกระทบจากการก่อสร้างโครงการ และบุคคลหรือหน่วยงานที่เป็นกลางและทั้งสองฝ่ายยอมรับ	- โครงการจัดทำหนังสือแจ้งต่ออาคารบ้านพักอาศัยใกล้เคียงในระยะ 100 เมตร จากโครงการทุกอาคาร หากถูกดบังทัศนียภาพจากตัวอาคารโครงการ ให้แจ้งหรือหารือกับเจ้าของโครงการในการแก้ไขผลกระทบดังกล่าวได้	-	- ดังภาพผนวกที่ 8
	(5) เสี่ยงดัง 1. จำกัดความเร็วรถเมื่อเข้าสู่พื้นที่โครงการให้มีความเร็วไม่เกิน 30 กิโลเมตร/ชั่วโมง	- โครงการจัดให้มีป้ายจำกัดความเร็วของรถยนต์ที่เข้า-ออกโครงการให้มีความเร็วไม่เกิน 30 กิโลเมตร/ชั่วโมง เพื่อลดความเร็ว	-	- ดังภาพที่ 10

ตารางที่ 3.1 (ต่อ) สรุปผลการปฏิบัติตามมาตรการป้องกันและแก้ไขผลกระทบสิ่งแวดล้อมโครงการอาคารสำนักงานและพาณิชยกรรม TRR Office Building
(ระยะดำเนินการ)

องค์ประกอบทางสิ่งแวดล้อม และคุณค่าต่างๆ	มาตรการป้องกันและแก้ไขผลกระทบสิ่งแวดล้อม	รายละเอียดการปฏิบัติตามมาตรการฯ	ปัญหา/อุปสรรค และการแก้ไข	เอกสารอ้างอิง รูปภาพ หรือเอกสาร
4.9 การมีส่วนร่วมของ ประชาชน (ต่อ)	2. ทำป้ายประกาศให้ดับเครื่องยนต์ทันทีเมื่อจอด 3. ตรวจสอบอุปกรณ์เครื่องใช้ไฟฟ้าและเครื่องจักร เช่น ปั๊มน้ำ เครื่องปรับอากาศ เป็นต้น 4. รักษาภาพธรรมชาติ และดูแลต้นไม้ในโครงการให้ดีขึ้น เสมอ เพื่อช่วยเป็นแนวดูดซับเสียงจากภายนอกได้ 5. ติดตั้งอุปกรณ์ป้องกันเสียงดัง บริเวณห้อง Generator, Air Cooling	- โครงการจัดให้มีป้ายประกาศให้ดับเครื่องยนต์ทันทีเมื่อ จอด ทั้งภาษาไทยและภาษาอังกฤษ - โครงการจัดให้มีการตรวจสอบอุปกรณ์เครื่องใช้ไฟฟ้า และเครื่องจักรเป็นประจำ - โครงการมีการดูแล บำรุงรักษาภาพธรรมชาติ และ ต้นไม้ในโครงการให้ดูดีสวยงามอยู่เสมอ - โครงการจัดให้มีแผ่นวัสดุป้องกันเสียงดัง บริเวณห้อง Generator, Air Cooling	- - - -	- ดังภาพที่ 9 - ดังภาคผนวกที่ 16, 20 และ 22 - ดังภาพที่ 1 - ดังภาพที่ 12


รายงานผลการปฏิบัติตามมาตรการป้องกันและแก้ไขผลกระทบสิ่งแวดล้อมและมาตรการติดตามตรวจสอบผลกระทบสิ่งแวดล้อม
โครงการอาคารสำนักงานและพาณิชยกรรม TRR Office Building (ระยะดำเนินการ) ระหว่างเดือนมกราคม-มิถุนายน 2567



ภาพที่ 1 พื้นที่สีเขียวและไม้ยืนต้นภายในโครงการ




ภาพที่ 2 กระจกสะท้อนบริเวณผนังภายนอกอาคาร



ภาพที่ 3 พื้นที่จอดรถยนต์และรถจักรยานยนต์



ภาพที่ 4 กิจกรรมทำความสะอาดระบบปรับอากาศ



ภาพที่ 5 การตั้งอุณหภูมิเครื่องปรับอากาศที่เหมาะสมและเครื่องปรับอากาศที่มีฉลากประหยัดไฟเบอร์ 5


	
<p>ภาพที่ 6 ระบบระบายอากาศแบบจ่ายน้ำจากส่วนกลาง</p>	<p>ภาพที่ 7 หอหึ่งเย็นและกิจกรรมการบำรุงรักษา</p>
	
<p>ภาพที่ 7 (ต่อ) หอหึ่งเย็นและกิจกรรมการบำรุงรักษา</p>	
	
<p>ภาพที่ 8 หน้าต่างบานกระทุ้ง</p>	<p>ภาพที่ 9 ป้ายดับเครื่องยนต์ขณะไม่ใช้งาน</p>





ภาพที่ 10 ป้ายจำกัดความเร็ว



ภาพที่ 11 ห้องจ่ายไฟฟ้าและเครื่องกำเนิดไฟฟ้า
สำรอง




ภาพที่ 11 (ต่อ) ห้องจ่ายไฟฟ้าและเครื่องกำเนิดไฟฟ้าสำรอง



ภาพที่ 12 แผ่นวัสดุป้องกันเสียงดังบริเวณห้อง Generator และ Air Cooling


	
<p>ภาพที่ 13 ตัวแทนฝ่ายช่างเข้ารับการอบรมดูแลรักษาเครื่องกำเนิดไฟฟ้าสำรองจากตัวแทนจำหน่าย</p>	<p>ภาพที่ 14 ระบบบำบัดน้ำเสีย</p>
	
<p>ภาพที่ 15 อุปกรณ์ปฐมพยาบาลเบื้องต้น</p>	<p>ภาพที่ 16 ระบบปรับอากาศบริเวณห้องพักขยะ</p>
	
<p>ภาพที่ 17 Air Blower</p>	<p>ภาพที่ 18 ระบบระบายอากาศเสียจากการบำบัดน้ำเสีย</p>



ภาพที่ 19 ป้ายรณรงค์การคัดแยกขยะ




ภาพที่ 20 ถังสำรองน้ำใช้ชั้นคาเฟ่และใต้ดิน



ภาพที่ 21 ห้องปั๊มน้ำ



ภาพที่ 22 สุขภัณฑ์ประหยัดน้ำ









ภาพที่ 22 (ต่อ) สุขภัณฑ์ประหยัดน้ำ








ภาพที่ 23 ป้ายรณรงค์ประหยัดพลังงาน

	
<p>ภาพที่ 24 หลอดไฟชนิดประหยัดพลังงาน</p>	<p>ภาพที่ 25 สวิตช์เปิด-ปิดเฉพาะจุด</p>
	
<p>ภาพที่ 26 โคมไฟมีแผ่นสะท้อนแสง</p>	<p>ภาพที่ 27 หม้อแปลงไฟฟ้าของโครงการแยกออกจากหม้อแปลงของชุมชน</p>
	
<p>ภาพที่ 28 ประตูหนีไฟ Re entry</p>	<p>ภาพที่ 29 ป้ายรณรงค์ใช้รถสาธารณะ</p>

	
<p>ภาพที่ 30 ถังขยะแยกประเภท</p>	<p>ภาพที่ 31 ห้องพักขยะรวม</p>
	
<p>ภาพที่ 31(ต่อ) ห้องพักขยะรวม</p>	
	
<p>ภาพที่ 32 แม่บ้านสวมใส่ถุงมือป้องกันอันตราย</p>	<p>ภาพที่ 33 กิจกรรมเก็บขนมูลฝอย</p>

	
<p>ภาพที่ 34 รางระบายน้ำ</p>	<p>ภาพที่ 35 ป่อหนองน้ำ</p>
	
<p>ภาพที่ 36 รางระบายน้ำบริเวณห้องเครื่องปั๊มน้ำ</p>	<p>ภาพที่ 37 เครื่องสูบน้ำเอนกประสงค์</p>
	
<p>ภาพที่ 38 เจ้าหน้าที่รักษาความปลอดภัย</p>	<p>ภาพที่ 39 เครื่องหมายจราจรบนพื้นทาง</p>

	
<p>ภาพที่ 40 ป้ายเครื่องหมายจราจร</p>	<p>ภาพที่ 41 กระจกนูน</p>
	
<p>ภาพที่ 42 คันชะลอความเร็ว</p>	<p>ภาพที่ 43 ไฟฟ้าส่องสว่าง</p>
	
<p>ภาพที่ 44 ถนนสาธารณะด้านหน้าและด้านข้างโครงการ</p>	



ภาพที่ 45 บัตร Member/Visitor/Parking



ภาพที่ 46 กล้องวงจรปิด CCTV

ภาพที่ 47 ห้องควบคุมกล้องวงจรปิด



ภาพที่ 48 ป้อมสำหรับเจ้าหน้าที่รักษาความปลอดภัย






ภาพที่ 49 ระบบป้องกันและแจ้งเหตุฉุกเฉิน

	
<p>ภาพที่ 49(ต่อ) ระบบป้องกันและแจ้งเหตุฉุกเฉิน</p>	<p>ภาพที่ 50 ทางเดินหนีไฟ</p>
	
<p>ภาพที่ 50(ต่อ) ทางเดินหนีไฟ</p>	
	
<p>ภาพที่ 51 ถังน้ำสำรองและปั้มน้ำดับเพลิง</p>	

	
	
<p>ภาพที่ 52 อุปกรณ์ดับเพลิงและวิธีการใช้งาน</p>	
	
<p>ภาพที่ 53 หัวรับน้ำดับเพลิงนอกอาคาร</p>	<p>ภาพที่ 54 ป้ายแสดงตำแหน่งจุดรวมพล</p>

รายงานผลการปฏิบัติตามมาตรการป้องกันและแก้ไขผลกระทบสิ่งแวดล้อมและมาตรการติดตามตรวจสอบผลกระทบสิ่งแวดล้อม
โครงการอาคารสำนักงานและพาณิชยกรรม TRR Office Building (ระยะดำเนินการ) ระหว่างเดือนมกราคม-มิถุนายน 2567



	
<p>ภาพที่ 56 ป้ายคำแนะนำเมื่อเกิดแผ่นดินไหว</p>	<p>ภาพที่ 57 ไฟฉาย</p>
	
<p>ภาพที่ 58 รางระบายน้ำบริเวณห้องขยะ</p>	<p>ภาพที่ 59 ป้ายบริการเรียกรถสาธารณะ</p>
	
<p>ภาพที่ 60 กิจกรรมทำความสะอาดที่ระบายน้ำบริเวณรอบโครงการ</p>	<p>ภาพที่ 61 กิจกรรมตรวจสอบฟाप้อระบบบำบัด</p>



ภาพที่ 62 กิจกรรมทำความสะอาดถึงน้ำสำรองใช้